

Valstybinė maisto ir veterinarijos tarnyba, 188601279, Siesikų g. 19, 2010 Vilnius

(viešojo sektoriaus subjekto pavadinimas, kodas Juridinių asmenų registre, adresas)

Valstybės išdui, MVAL1
(finansuojančios institucijos pavadinimas)

PAŽYMA DĖL FINANSAVIMO SUMŲ
2018 M. GRUODŽIO 31 D.

2019-02-27 Nr. _____
(data)

	Kodas
Ministerijos	90051
Departamento	051
Istaigos	2212

Versijos Nr.2

1. Sukaupta finansavimo pajamų suma ataskaitinio laikotarpio pabaigoje (likutis)*:

Eil. Nr.	Finansavimo šaltinio kodas	Valstybės funkcija	Ekonominės klasifikacijos straipsnis	Suma (Eur, ct.)
1	1.1.1.1.1	04.02.01.08	2.1.1.1.1.01	1.577.522,02
2	1.1.1.1.1	04.02.01.08	2.1.2.1.1.01	393.651,18
3	1.1.1.1.1	04.02.01.08	2.2.1.1.1.02	202.343,52
4	1.1.1.1.1	04.02.01.08	2.2.1.1.1.05	238.300,82
5	1.1.1.1.1	04.02.01.08	2.2.1.1.1.06	546.325,69
6	1.1.1.1.1	04.02.01.08	2.2.1.1.1.08	58.137,93
7	1.1.1.1.1	04.02.01.08	2.2.1.1.1.23	627.030,04
8	1.1.1.1.1	04.02.01.08	2.2.1.1.1.11	403.095,52
9	1.1.1.1.1	04.02.01.08	2.2.1.1.1.14	577.701,02
10	1.1.1.1.1	04.02.01.08	2.2.1.1.1.15	184.210,27
11	1.1.1.1.1	04.02.01.08	2.2.1.1.1.20	1.047.973,50
12	1.1.1.1.1	04.02.01.08	2.2.1.1.1.21	126.660,13
13	1.1.1.1.1	04.02.01.08	2.2.1.1.1.22	8.374,06
14	1.1.1.1.1	04.02.01.08	2.2.1.1.1.23	160.754,87
15	1.1.1.1.1	04.02.01.08	2.2.1.1.1.30	1.545.193,94
16	1.1.1.1.1	04.02.01.08	2.7.3.1.1.01	150,32
17	1.1.1.1.1	04.02.01.08	2.2.1.1.1.02	81.275,40
18	1.1.1.1.1	04.02.01.08	2.2.1.1.1.06	54.207,95
19	1.1.1.1.1	04.02.01.08	2.2.1.1.1.08	1.477,95
20	1.1.1.1.1	04.02.01.08	2.2.1.1.1.23	292.342,78
21	1.1.1.1.1	04.02.01.08	2.2.1.1.1.20	16.863,19
22	1.1.1.1.1	04.02.01.08	3.1.1.2.1.02	0,58
	1.1.1.1.1	04.02.01.08		8.143.592,68
23	1.1.1.1.1	04.02.01.09	2.2.1.1.1.08	0,09
24	1.1.1.1.1	04.02.01.09	2.2.1.1.1.23	41.754,80
	1.1.1.1.1	04.02.01.09		41.754,89
25	1.1.1.1.1	04.02.04.09	2.1.1.1.1.01	745,00
26	1.1.1.1.1	04.02.04.09	2.2.1.1.1.06	29.548,95
27	1.1.1.1.1	04.02.04.09	2.2.1.1.1.23	73.664,78
28	1.1.1.1.1	04.02.04.09	2.2.1.1.1.11	9.452,01
29	1.1.1.1.1	04.02.04.09	2.2.1.1.1.14	10.018,52
30	1.1.1.1.1	04.02.04.09	2.2.1.1.1.20	55.108,46
	1.1.1.1.1	04.02.04.09		178.537,72
	1.1.1.1.1			8.363.885,29
31	1.1.1.1.2	04.02.01.08	2.2.1.1.1.20	0,13
32	1.1.1.1.2	04.02.01.08	2.2.1.1.1.30	29.567,49
33	1.1.1.1.2	04.02.01.08	2.2.1.1.1.23	8,14

Eil. Nr.	Finansavimo šaltinio kodas	Valstybės funkcija	Ekonominės klasifikacijos straipsnis	Suma (Eur, ct.)
	1. 1.1.1. 2	04.02.01.08		29.575,76
	1. 1.1.1. 2			29.575,76
34	1. 2.2.3. 1	04.02.01.08	2. 2. 1. 1. 1.30	17.202,06
	1. 2.2.3. 1	04.02.01.08		17.202,06
	1. 2.2.3. 1			17.202,06
35	1. 2.3.1. 2	04.02.01.08	2. 2. 1. 1. 1.30	120.065,93
36	1. 2.3.1. 2	04.02.01.08	2. 2. 1. 1. 1.02	2.162,70
37	1. 2.3.1. 2	04.02.01.08	2. 2. 1. 1. 1.23	0,01
38	1. 2.3.1. 2	04.02.01.08	2. 2. 1. 1. 1.30	60.118,90
	1. 2.3.1. 2	04.02.01.08		182.347,54
	1. 2.3.1. 2			182.347,54
39	1. 3.2.3. 1	04.02.01.08	2. 2. 1. 1. 1.08	0,01
	1. 3.2.3. 1	04.02.01.08		0,01
	1. 3.2.3. 1			0,01
40	1. 3.3.1. 2	04.02.01.08	2. 2. 1. 1. 1.02	1.918,99
41	1. 3.3.1. 2	04.02.01.08	2. 2. 1. 1. 1.30	226.580,45
42	1. 3.3.1. 2	04.02.01.08	2. 2. 1. 1. 1.02	116,68
43	1. 3.3.1. 2	04.02.01.08	2. 2. 1. 1. 1.23	70,44
44	1. 3.3.1. 2	04.02.01.08	2. 2. 1. 1. 1.30	65.501,46
	1. 3.3.1. 2	04.02.01.08		294.188,02
	1. 3.3.1. 2			294.188,02
	Iš viso:			8.887.198,68

2. Gautinos finansavimo sumos ataskaitinio laikotarpio pabaigoje (likutis)**:

Eil. Nr.	Finansavimo šaltinio kodas	Valstybės funkcija	Ekonominės klasifikacijos straipsnis	Suma (Eur, ct.)
1				0,00
				0,00
				0,00
	Iš viso:			0,00

3. Per ataskaitinį laikotarpį gautos finansavimo sumos***:

Eil. Nr.	Finansavimo šaltinio kodas	Valstybės funkcija	Ekonominės klasifikacijos straipsnis	Suma (Eur, ct.)
1	1. 1.1.1. 1	04.02.01.08	2. 1. 1. 1. 1.01	10.483.600,00
2	1. 1.1.1. 1	04.02.01.08	2. 1. 2. 1. 1.01	3.240.000,00
3	1. 1.1.1. 1	04.02.01.08	2. 2. 1. 1. 1.02	75.863,83
4	1. 1.1.1. 1	04.02.01.08	2. 2. 1. 1. 1.05	115.733,09
5	1. 1.1.1. 1	04.02.01.08	2. 2. 1. 1. 1.06	293.171,99
6	1. 1.1.1. 1	04.02.01.08	2. 2. 1. 1. 1.07	9.688,23
7	1. 1.1.1. 1	04.02.01.08	2. 2. 1. 1. 1.11	203.597,31
8	1. 1.1.1. 1	04.02.01.08	2. 2. 1. 1. 1.14	173.176,32
9	1. 1.1.1. 1	04.02.01.08	2. 2. 1. 1. 1.15	54.386,61
10	1. 1.1.1. 1	04.02.01.08	2. 2. 1. 1. 1.16	3.234,14
11	1. 1.1.1. 1	04.02.01.08	2. 2. 1. 1. 1.20	400.186,65
12	1. 1.1.1. 1	04.02.01.08	2. 2. 1. 1. 1.21	518.721,90
13	1. 1.1.1. 1	04.02.01.08	2. 2. 1. 1. 1.22	25.703,05
14	1. 1.1.1. 1	04.02.01.08	2. 2. 1. 1. 1.23	250.321,89
15	1. 1.1.1. 1	04.02.01.08	2. 2. 1. 1. 1.30	800.820,34
16	1. 1.1.1. 1	04.02.01.08	2. 7. 3. 1. 1.01	53.566,78
17	1. 1.1.1. 1	04.02.01.08	3. 1. 1. 3. 1.02	224.444,51
18	1. 1.1.1. 1	04.02.01.08	3. 1. 2. 1. 1.02	235.262,72
	1. 1.1.1. 1	04.02.01.08		17.161.479,36
19	1. 1.1.1. 1	04.02.04.09	2. 1. 1. 1. 1.01	956.000,00
20	1. 1.1.1. 1	04.02.04.09	2. 1. 2. 1. 1.01	200.000,00
21	1. 1.1.1. 1	04.02.04.09	2. 2. 1. 1. 1.16	5.000,00
22	1. 1.1.1. 1	04.02.04.09	2. 2. 1. 1. 1.21	89.000,00
23	1. 1.1.1. 1	04.02.04.09	2. 2. 1. 1. 1.30	102.999,70

Eil. Nr.	Finansavimo šaltinio kodas	Valstybės funkcija	Ekonominės klasifikacijos straipsnis	Suma (Eur, ct.)
	1. 1.1.1. 1	04.02.04.09		1.352.999,70
	1. 1.1.1. 1			18.514.479,06
24	1. 1.1.1. 2	04.02.01.08	2. 2. 1. 1. 1.02	99.474,90
25	1. 1.1.1. 2	04.02.01.08	2. 2. 1. 1. 1.30	6.733,07
26	1. 1.1.1. 2	04.02.01.08	3. 1. 1. 3. 1.01	29.157,00
	1. 1.1.1. 2	04.02.01.08		135.364,97
	1. 1.1.1. 2			135.364,97
27	1. 2.3.1. 2	04.02.01.08	2. 2. 1. 1. 1.02	118.422,50
28	1. 2.3.1. 2	04.02.01.08	2. 2. 1. 1. 1.30	206.244,39
29	1. 2.3.1. 2	04.02.01.08	3. 1. 1. 3. 1.01	86.082,66
	1. 2.3.1. 2	04.02.01.08		410.749,55
	1. 2.3.1. 2			410.749,55
30	1. 3.3.1. 2	04.02.01.08	2. 2. 1. 1. 1.02	355.267,50
31	1. 3.3.1. 2	04.02.01.08	2. 2. 1. 1. 1.30	473.838,10
32	1. 3.3.1. 2	04.02.01.08	3. 1. 1. 3. 1.01	52.760,34
	1. 3.3.1. 2	04.02.01.08		881.865,94
	1. 3.3.1. 2			881.865,94
	Iš viso:			19.942.459,52

4. Gražintinos finansavimo sumos ataskaitinio laikotarpio pabaigoje (likutis)****:

Eil. Nr.	Finansavimo šaltinio kodas	Valstybės funkcija	Ekonominės klasifikacijos straipsnis	Suma (Eur, ct.)
1				0,00
				0,00
				0,00
	Iš viso:			0,00

5. Sukauptos gražintinos finansavimo sumos ataskaitinio laikotarpio pabaigoje (likutis)****:

Eil. Nr.	Finansavimo šaltinio kodas	Valstybės funkcija	Ekonominės klasifikacijos straipsnis	Suma (Eur, ct.)
1				0,00
				0,00
				0,00
	Iš viso:			0,00

*Sukauptos finansavimo pajamos ((debitas 1632XXX - Kitos ilgalaikės gautinos sumos (ta dalis, kiek patirta sąnaudų, kurias numatoma kompensuoti iš išdo vėliau nei po 12 mėnesių) ir 228XXXX - Sukauptos finansavimo pajamos ir kitos sukauptos gautinos sumos, kurios yra susijusios su finansavimo sumomis) iš Valstybės išdo.

** Gautos finansavimo sumos (kreditas 41XXXXX Finansavimo sumos (gautinos)) iš Valstybės išdo.

*** Gautos finansavimo sumos (kreditas 42XXXXX1 Finansavimo sumos (gautos)) iš Valstybės išdo.

**** Gražintinos finansavimo sumos (kreditas 686XXXX Gražintinos finansavimo sumos) Valstybės išdui.

***** Sukauptos gražintinos finansavimo sumos (kreditas 695XXXX Kiti trumpalaikiai įsipareigojimai (sukauptos gražintinos finansavimo

Duomenys pateikiami susumuoti pagal finansavimo šaltinį, valstybės funkciją, iš viso.

Duomenys pagal biudžetinių įstaigų pajamų įmokų finansavimo šaltinį (1. 4.) pažymoje nerodomi.

Duomenys pateikiami eurais ir centais su dviem ženklais po kablelio.

L. c. p. direktoriaus
pavduotoja

(įstaigos vadovo ar jo įgalioto asmens pareigų pavadinimas)

Jurgita Bakaschene

(parašas)

(vardas ir pavardė)

(vyriausiasis buhalteris (buhalteris))

(parašas)

(vardas ir pavardė)

Suformuota: 2019 m. vasario 28 d. 08:25
 Suformavo: Pogrupio vadovas Jūratė Antulienė

Vidaus dokumentas

Registracijos duomenys		
Būsena	Baigtas dokumento rengimas	
Dalinys	5-osios buhalterinės apskaitos grupės 4-asis pogrupis	
Numatomas registras	BAI: Įstaigoms teikiamų buhalterinės apskaitos dokumentų registras	
Numatoma byla	2018: 1.1E: Susirašinėjimo su Finansų ministerija, finansų ministro valdymo sritims priskirtomis įstaigomis ir įstaigomis prie ministerijos buhalterinės apskaitos klausimais dokumentai	
Bylos forma	Elektroniniai dokumentai	
Procesas	templ.snakeProcess.default	
Elektroninis dokumentas	Taip	
Dokumento informacija		
Dokumentą parengė	Pogrupio vadovas Jūratė Antulienė	
Dokumentą pasirašė	Grupės vadovas Irina Vaičeliūnienė	
Dokumentą tvirtino		
Dokumentą vizavo	Pogrupio vadovas Jūratė Antulienė	
Dokumentą derino		
Antraštė	PAŽYMA DĖL FINANSAVIMO SUMŲ 2018 M. METINĖ	
Dokumento rūšis	ATASKAITA	
Lapų skaičius	3	
ADOC		
Finansavimo sumu pazyma.adoc		
Finansavimo sumu pazyma.pdf		
Priedai		
Priedami dokumentai		
Pasirašyti dokumentai		
Pogrupio vadovas Jūratė Antulienė	2019-02-27 16:25:26	Teigiamai vizuota versija 1.0. Pastabos:
Grupės vadovas Irina Vaičeliūnienė	2019-02-27 19:12:25	Pasirašyta versija 1.0. Pastabos:

Valstybinė maisto ir veterinarijos tarnyba, 188601279, Siesikų g. 19

(įstaigos pavadinimas, kodas Juridinių asmenų registre, adresas)

**BIUDŽETO IŠLAIDŲ SĄMATOS VYKDYMO
2018 M. GRUODŽIO 31 D.**

metinė

(metinė, ketvirtinė)

ATASKAITA

Nr.

(data)

						Kodas
						Ministerijos/Savivaldybės 90
						Departamento 051
						Įstaigos 2212
						Programos
Finansavimo šaltinio						
Valstybės funkcijos						

Data: 19.02.20
Laikas: 15:04:13

Sumos Eur

Išlaidų ekonominės klasifikacijos kodas	Išlaidų pavadinimas	Eil. Nr.	Asignavimų planas, įskaitant patikslinimus		Gauti asignavimai kartu su įskaitytu praėjusių metų lėšų likučiu	Panaudoti asignavimai
			metams	ataskaitiniam laikotarpiui		
1	2	3	4	5	6	7
2 + 3	IŠLAIDOS IŠ VISO	307	21.832.912,00	21.832.912,00	20.017.090,39	20.017.090,39
2.	IŠLAIDOS	1	21.075.180,00	21.075.180,00	19.287.354,42	19.287.354,42
2. 1,	Darbo užmokestis ir socialinis draudimas	2	14.879.600,00	14.879.600,00	14.879.600,00	14.879.600,00
2. 1. 1,	Darbo užmokestis	3	11.439.600,00	11.439.600,00	11.439.600,00	11.439.600,00
2. 1. 1. 1	Darbo užmokestis	4	11.439.600,00	11.439.600,00	11.439.600,00	11.439.600,00
2. 1. 1. 1. 1	Darbo užmokestis	5	11.439.600,00	11.439.600,00	11.439.600,00	11.439.600,00
2. 1. 1. 1. 1.01	Darbo užmokestis pinigais	6	11.439.600,00	11.439.600,00	11.439.600,00	11.439.600,00
2. 1. 2,	Socialinio draudimo įmokos	8	3.440.000,00	3.440.000,00	3.440.000,00	3.440.000,00
2. 1. 2. 1	Socialinio draudimo įmokos	9	3.440.000,00	3.440.000,00	3.440.000,00	3.440.000,00
2. 1. 2. 1. 1	Socialinio draudimo įmokos	10	3.440.000,00	3.440.000,00	3.440.000,00	3.440.000,00
2. 1. 2. 1. 1.01	Socialinio draudimo įmokos	11	3.440.000,00	3.440.000,00	3.440.000,00	3.440.000,00
2. 2,	Prekių ir paslaugų naudojimo išlaidos	12	6.142.013,00	6.142.013,00	4.354.187,64	4.354.187,64
2. 2. 1,	Prekių ir paslaugų naudojimo išlaidos	13	6.142.013,00	6.142.013,00	4.354.187,64	4.354.187,64
2. 2. 1. 1	Prekių ir paslaugų naudojimo išlaidos	14	6.142.013,00	6.142.013,00	4.354.187,64	4.354.187,64
2. 2. 1. 1. 1	Prekių ir paslaugų naudojimo išlaidos	15	6.142.013,00	6.142.013,00	4.354.187,64	4.354.187,64
2. 2. 1. 1. 1.02	Medikamentų ir medicininių paslaugų įsigijimo išlaidos	17	649.183,00	649.183,00	649.028,73	649.028,73
2. 2. 1. 1. 1.05	Ryšių paslaugų įsigijimo išlaidos	18	115.734,00	115.734,00	115.733,09	115.733,09
2. 2. 1. 1. 1.06	Transporto išlaikymo ir transporto paslaugų įsigijimo išlaidos	19	293.175,00	293.175,00	293.171,99	293.171,99
2. 2. 1. 1. 1.07	Aprangos ir patalynės įsigijimo išlaidos	20	9.690,00	9.690,00	9.688,23	9.688,23
2. 2. 1. 1. 1.11	Komandiruočių išlaidos	23	203.603,00	203.603,00	203.597,31	203.597,31
2. 2. 1. 1. 1.14	Materialiojo ir nematerialiojo turto nuomos išlaidos	25	173.177,00	173.177,00	173.176,32	173.176,32
2. 2. 1. 1. 1.15	Materialiojo turto paprastojo remonto išlaidos	26	54.387,00	54.387,00	54.386,61	54.386,61
2. 2. 1. 1. 1.16	Kvalifikacijos kėlimo išlaidos	27	8.235,00	8.235,00	8.234,14	8.234,14
2. 2. 1. 1. 1.20	Komunalinių paslaugų įsigijimo išlaidos	30	400.674,00	400.674,00	400.186,65	400.186,65
2. 2. 1. 1. 1.21	Informacinių technologijų prekių ir paslaugų įsigijimo išlaidos		607.723,00	607.723,00	607.721,90	607.721,90
2. 2. 1. 1. 1.22	Reprezentacinės išlaidos		25.704,00	25.704,00	25.703,05	25.703,05
2. 2. 1. 1. 1.23	Ūkinio inventoriaus įsigijimo išlaidos		250.323,00	250.323,00	250.321,89	250.321,89
2. 2. 1. 1. 1.30	Kitų prekių ir paslaugų įsigijimo išlaidos	31	3.350.405,00	3.350.405,00	1.563.237,73	1.563.237,73
2. 7,	Socialinės išmokos (pašalpos)	98	53.567,00	53.567,00	53.566,78	53.566,78
2. 7. 3,	Darbdavių socialinė parama	109	53.567,00	53.567,00	53.566,78	53.566,78
2. 7. 3. 1	Darbdavių socialinė parama	110	53.567,00	53.567,00	53.566,78	53.566,78
2. 7. 3. 1. 1	Darbdavių socialinė parama	111	53.567,00	53.567,00	53.566,78	53.566,78
2. 7. 3. 1. 1.01	Darbdavių socialinė parama pinigais	112	53.567,00	53.567,00	53.566,78	53.566,78

Ministerijos/Savivaldybės

90

Departamento

051

Įstaigos

2212

Programos

Finansavimo šaltinio

Valstybės funkcijos

Data: 19.02.20

Laikas: 15:04:14

1	2	3	4	5	6	7
3.	SANDORIAI DĖL MATERIALIOJO IR NEMATERIALIOJO TURTO BEI FINANSINIŲ ĮSIPAREIGOJIMŲ VYKDYMAS	139	757.732,00	757.732,00	729.735,97	729.735,97
3. 1.	Materialiojo ir nematerialiojo turto įsigijimo išlaidos	140	757.732,00	757.732,00	729.735,97	729.735,97
3. 1. 1.	Ilgalaikio materialiojo turto kūrimo ir įsigijimo išlaidos	141	507.774,00	507.774,00	481.216,49	481.216,49
3. 1. 1. 3	Mašinų ir įrenginių įsigijimo išlaidos	150	506.989,00	506.989,00	480.432,41	480.432,41
3. 1. 1. 3. 1	Mašinų ir įrenginių įsigijimo išlaidos	151	506.989,00	506.989,00	480.432,41	480.432,41
3. 1. 1. 3. 1.01	Transporto priemonių įsigijimo išlaidos	152	213.416,00	213.416,00	213.300,00	213.300,00
3. 1. 1. 3. 1.02	Kitų mašinų ir įrenginių įsigijimo išlaidos	153	293.573,00	293.573,00	267.132,41	267.132,41
3. 1. 1. 5	Kito ilgalaikio materialiojo turto įsigijimo išlaidos	160	785,00	785,00	784,08	784,08
3. 1. 1. 5. 1	Kito ilgalaikio materialiojo turto įsigijimo išlaidos	161	785,00	785,00	784,08	784,08
3. 1. 1. 5. 1.01	Kito ilgalaikio materialiojo turto įsigijimo išlaidos	162	785,00	785,00	784,08	784,08
3. 1. 2.	Nematerialiojo turto kūrimo ir įsigijimo išlaidos	163	249.958,00	249.958,00	248.519,48	248.519,48
3. 1. 2. 1	Nematerialiojo turto kūrimo ir įsigijimo išlaidos	164	249.958,00	249.958,00	248.519,48	248.519,48
3. 1. 2. 1. 1	Nematerialiojo turto kūrimo ir įsigijimo išlaidos	165	249.958,00	249.958,00	248.519,48	248.519,48
3. 1. 2. 1. 1.02	Kompiuterinės programinės įrangos ir kompiuterinės programinės įrangos licencijų įsigijimo išlaidos	167	249.958,00	249.958,00	248.519,48	248.519,48
	IŠ VISO		21.832.912,00	21.832.912,00	20.017.090,39	20.017.090,39

Direktorius

(įstaigos vadovo ar jo įgalioto asmens pareigų pavadinimas)

NBFC Buhalterinės apskaitos departamento patarėja

(vyriausiasis buhalteris (buhalteris))

(parašas)

(parašas)

Darius Remeika

(vardas ir pavardė)

Irina Vaičieliūnienė

(vardas ir pavardė)

Valstybinė maisto ir veterinarijos tarnyba, 188601279, Siesikų g. 19

(įstaigos pavadinimas, kodas Juridinių asmenų registre, adresas)

**BIUDŽETO IŠLAIDŲ SĄMATOS VYKDYMO
2018 M. GRUODŽIO 31 D.
metinė**

(metinė, ketvirtinė)

ATASKAITA

Nr.

(data)

Valstybinė maisto ir veterinarinė kontrolė

(programos pavadinimas)

				Kodas
			Ministerijos/Savivaldybės	90
			Departamento	051
			Įstaigos	2212
			Programos	04 002
Finansavimo šaltinio	1	4	1	1
Valstybės funkcijos	04	02	01	08

Data: 19.02.20

Laikas: 15:03:29

Sumos Eur

Išlaidų ekonominės klasifikacijos kodas	Išlaidų pavadinimas	Eil. Nr.	Asignavimų planas, įskaitant patikslinimus		Gauti asignavimai kartu su įskaitytu praėjusių metų lėšų likučiu	Panaudoti asignavimai
			metams	ataskaitiniam laikotarpiui		
1	2	3	4	5	6	7
2 + 3	IŠLAIDOS IŠ VISO	307	128.432,00	128.432,00	102.028,74	102.028,74
3.	SANDORIAI DĖL MATERIALIOJO IR NEMATERIALIOJO TURTO BEI FINANSINIŲ ĮSIPAREIGOJIMŲ VYKDYMAS	139	128.432,00	128.432,00	102.028,74	102.028,74
3.1.	Materialiojo ir nematerialiojo turto įsigijimo išlaidos	140	128.432,00	128.432,00	102.028,74	102.028,74
3.1.1.	Ilgalaikio materialiojo turto kūrimo ir įsigijimo išlaidos	141	115.175,00	115.175,00	88.771,98	88.771,98
3.1.1.3	Mašinų ir įrenginių įsigijimo išlaidos	150	114.390,00	114.390,00	87.987,90	87.987,90
3.1.1.3.1	Mašinų ir įrenginių įsigijimo išlaidos	151	114.390,00	114.390,00	87.987,90	87.987,90
3.1.1.3.1.01	Transporto priemonių įsigijimo išlaidos	152	45.316,00	45.316,00	45.300,00	45.300,00
3.1.1.3.1.02	Kitų mašinų ir įrenginių įsigijimo išlaidos	153	69.074,00	69.074,00	42.687,90	42.687,90
3.1.1.5	Kito ilgalaikio materialiojo turto įsigijimo išlaidos	160	785,00	785,00	784,08	784,08
3.1.1.5.1	Kito ilgalaikio materialiojo turto įsigijimo išlaidos	161	785,00	785,00	784,08	784,08
3.1.1.5.1.01	Kito ilgalaikio materialiojo turto įsigijimo išlaidos	162	785,00	785,00	784,08	784,08
3.1.2.	Nematerialiojo turto kūrimo ir įsigijimo išlaidos	163	13.257,00	13.257,00	13.256,76	13.256,76
3.1.2.1	Nematerialiojo turto kūrimo ir įsigijimo išlaidos	164	13.257,00	13.257,00	13.256,76	13.256,76
3.1.2.1.1	Nematerialiojo turto kūrimo ir įsigijimo išlaidos	165	13.257,00	13.257,00	13.256,76	13.256,76
3.1.2.1.1.02	Kompiuterinės programinės įrangos ir kompiuterinės programinės įrangos licencijų įsigijimo išlaidos	167	13.257,00	13.257,00	13.256,76	13.256,76
	IŠ VISO		128.432,00	128.432,00	102.028,74	102.028,74

Direktorius

(įstaigos vadovo ar jo įgalioto asmens pareigų pavadinimas)

NBFC Buhalterinės apskaitos departamento patarėja

(vyriausiasis buhalteris (buhalteris))

(parašas)

(parašas)

Darius Remeika

(vardas ir pavardė)

Irina Vaičeliūnienė

(vardas ir pavardė)

Valstybinė maisto ir veterinarijos tarnyba, 188601279, Siesikų g. 19

(įstaigos pavadinimas, kodas Juridinių asmenų registre, adresas)

**BIUDŽETO IŠLAIDŲ ŠAMATOS VYKDYMO
2018 M. GRUODŽIO 31 D.
metinė**

(metinė, ketvirtinė)

ATASKAITA

Nr.

(data)

Valstybinė maisto ir veterinarinė kontrolė

(programos pavadinimas)

Finansavimo šaltinio	Kodas			
	Ministerijos/Savivaldybės			
	Departamento			
	Įstaigos			
Programos				
1	3	3	04	002
Valstybės funkcijos				
04	02	01	01	08

Data: 19.02.20

Laikas: 15:03:27

Sumos Eur

Išlaidų ekonominės klasifikacijos kodas	Išlaidų pavadinimas	Eil. Nr.	Asignavimų planas, įskaitant patikslinimus		Gauti asignavimai kartu su įskaitytu praėjusių metų lėšų likučiu	Panaudoti asignavimai
			metams	ataskaitiniam laikotarpiui		
1	2	3	4	5	6	7
2 + 3	IŠLAIDOS IŠ VISO	307	2.536.700,00	2.536.700,00	861.317,54	861.317,54
2.	IŠLAIDOS	1	2.483.900,00	2.483.900,00	808.557,20	808.557,20
2. 2.	Prekių ir paslaugų naudojimo išlaidos	12	2.483.900,00	2.483.900,00	808.557,20	808.557,20
2. 2. 1.	Prekių ir paslaugų naudojimo išlaidos	13	2.483.900,00	2.483.900,00	808.557,20	808.557,20
2. 2. 1. 1	Prekių ir paslaugų naudojimo išlaidos	14	2.483.900,00	2.483.900,00	808.557,20	808.557,20
2. 2. 1. 1. 1	Prekių ir paslaugų naudojimo išlaidos	15	2.483.900,00	2.483.900,00	808.557,20	808.557,20
2. 2. 1. 1. 1.02	Medikamentų ir medicininių paslaugų įsigijimo išlaidos	17	355.333,00	355.333,00	355.267,50	355.267,50
2. 2. 1. 1. 1.30	Kitų prekių ir paslaugų įsigijimo išlaidos	31	2.128.567,00	2.128.567,00	453.289,70	453.289,70
3.	SANDORIAI DĖL MATERIALIOJO IR NEMATERIALIOJO TURTO BEI FINANSINIŲ ĮSIPAREIGOJIMŲ VYKDYMAS	139	52.800,00	52.800,00	52.760,34	52.760,34
3. 1.	Materialiojo ir nematerialiojo turto įsigijimo išlaidos	140	52.800,00	52.800,00	52.760,34	52.760,34
3. 1. 1.	Ilgalaikio materialiojo turto kūrimo ir įsigijimo išlaidos	141	52.800,00	52.800,00	52.760,34	52.760,34
3. 1. 1. 3	Mašinų ir įrenginių įsigijimo išlaidos	150	52.800,00	52.800,00	52.760,34	52.760,34
3. 1. 1. 3. 1	Mašinų ir įrenginių įsigijimo išlaidos	151	52.800,00	52.800,00	52.760,34	52.760,34
3. 1. 1. 3. 1.01	Transporto priemonių įsigijimo išlaidos	152	52.800,00	52.800,00	52.760,34	52.760,34
	IŠ VISO		2.536.700,00	2.536.700,00	861.317,54	861.317,54

Direktorius

(įstaigos vadovo ar jo įgalioto asmens pareigų pavadinimas)

NBFC Buhalterinės apskaitos departamento patarėja

(vyriausiasis buhalteris (buhalteris))

(parašas)

(parašas)

Darius Remeika

(vardas ir pavardė)

Irina Vaičieliūnienė

(vardas ir pavardė)

Valstybinė maisto ir veterinarijos tarnyba, 188601279, Siesikų g. 19

(įstaigos pavadinimas, kodas Juridinių asmenų registre, adresas)

**BIUDŽETO IŠLAIDŲ ŠAMATOS VYKDYMO
2018 M. GRUODŽIO 31 D.
metinė**

(metinė, ketvirtinė)

ATASKAITA

Nr.

(data)

Valstybinė maisto ir veterinarinė kontrolė

(programos pavadinimas)

					Kodas
				Ministerijos/Savivaldybės	90
				Departamento	051
				Įstaigos	2212
			Programos	04	002
Finansavimo šaltinio	1	2	3	1	2
Valstybės funkcijos	04	02	01	08	

Data: 19.02.20

Laikas: 15:03:25

Sumos Eur

Išlaidų ekonominės klasifikacijos kodas	Išlaidų pavadinimas	Eil. Nr.	Asignavimų planas, įskaitant patikslinimus		Gauti asignavimai kartu su įskaitytu praėjusių metų lėšų likučiu	Panaudoti asignavimai
			metams	ataskaitiniam laikotarpiui		
1	2	3	4	5	6	7
2 + 3	IŠLAIDOS IŠ VISO	307	505.300,00	505.300,00	403.900,08	403.900,08
2.	IŠLAIDOS	1	419.200,00	419.200,00	317.817,42	317.817,42
2. 2.	Prekių ir paslaugų naudojimo išlaidos	12	419.200,00	419.200,00	317.817,42	317.817,42
2. 2. 1.	Prekių ir paslaugų naudojimo išlaidos	13	419.200,00	419.200,00	317.817,42	317.817,42
2. 2. 1. 1	Prekių ir paslaugų naudojimo išlaidos	14	419.200,00	419.200,00	317.817,42	317.817,42
2. 2. 1. 1. 1	Prekių ir paslaugų naudojimo išlaidos	15	419.200,00	419.200,00	317.817,42	317.817,42
2. 2. 1. 1. 1.02	Medikamentų ir medicininių paslaugų įsigijimo išlaidos	17	118.511,00	118.511,00	118.422,50	118.422,50
2. 2. 1. 1. 1.30	Kitų prekių ir paslaugų įsigijimo išlaidos	31	300.689,00	300.689,00	199.394,92	199.394,92
3.	SANDORIAI DĖL MATERIALIOJO IR NEMATERIALIOJO TURTO BEI FINANSINIŲ ĮSIPAREIGOJIMŲ VYKDYMAS	139	86.100,00	86.100,00	86.082,66	86.082,66
3. 1.	Materialiojo ir nematerialiojo turto įsigijimo išlaidos	140	86.100,00	86.100,00	86.082,66	86.082,66
3. 1. 1.	Ilgalaikio materialiojo turto kūrimo ir įsigijimo išlaidos	141	86.100,00	86.100,00	86.082,66	86.082,66
3. 1. 1. 3	Mašinų ir įrenginių įsigijimo išlaidos	150	86.100,00	86.100,00	86.082,66	86.082,66
3. 1. 1. 3. 1	Mašinų ir įrenginių įsigijimo išlaidos	151	86.100,00	86.100,00	86.082,66	86.082,66
3. 1. 1. 3. 1.01	Transporto priemonių įsigijimo išlaidos	152	86.100,00	86.100,00	86.082,66	86.082,66
	IŠ VISO		505.300,00	505.300,00	403.900,08	403.900,08

Direktorius


(įstaigos vadovo ar jo įgalioto asmens pareigų pavadinimas)

NBFC Buhalterinės apskaitos departamento patarėja

(vyriausiasis buhalteris (buhalteris))



(parašas)



(parašas)

Darius Remeika

(vardas ir pavardė)

Irina Vaičeliūnienė

(vardas ir pavardė)

Valstybinė maisto ir veterinarijos tarnyba, 188601279, Siesikų g. 19

(įstaigos pavadinimas, kodas Juridinių asmenų registre, adresas)

**BIUDŽETO IŠLAIDŲ ŠAMATOS VYKDYMO
2018 M. GRUODŽIO 31 D.
metinė**

(metinė, ketvirtinė)

ATASKAITA

Nr.

(data)

Valstybinė maisto ir veterinarinė kontrolė

(programos pavadinimas)

				Kodas
			Ministerijos/Savivaldybės	90
			Departamento	051
			Įstaigos	2212
			Programos	04 002
Finansavimo šaltinio	1	1	1	2
Valstybės funkcijos	04	02	01	08

Data: 19.02.20

Laikas: 15:03:22

Sumos Eur

Išlaidų ekonominės klasifikacijos kodas	Išlaidų pavadinimas	Eil. Nr.	Asignavimų planas, įskaitant patikslinimus		Gauti asignavimai kartu su įskaitytu praėjusių metų lėšų likučiu	Panaudoti asignavimai
			metams	ataskaitiniam laikotarpiui		
1	2	3	4	5	6	7
2 + 3	IŠLAIDOS IŠ VISO	307	146.000,00	146.000,00	135.364,97	135.364,97
2.	IŠLAIDOS	1	116.800,00	116.800,00	106.207,97	106.207,97
2. 2.	Prekių ir paslaugų naudojimo išlaidos	12	116.800,00	116.800,00	106.207,97	106.207,97
2. 2. 1.	Prekių ir paslaugų naudojimo išlaidos	13	116.800,00	116.800,00	106.207,97	106.207,97
2. 2. 1. 1	Prekių ir paslaugų naudojimo išlaidos	14	116.800,00	116.800,00	106.207,97	106.207,97
2. 2. 1. 1. 1	Prekių ir paslaugų naudojimo išlaidos	15	116.800,00	116.800,00	106.207,97	106.207,97
2. 2. 1. 1. 1.02	Medikamentų ir medicininių paslaugų įsigijimo išlaidos	17	99.475,00	99.475,00	99.474,90	99.474,90
2. 2. 1. 1. 1.30	Kitų prekių ir paslaugų įsigijimo išlaidos	31	17.325,00	17.325,00	6.733,07	6.733,07
3.	SANDORIAI DĖL MATERIALIOJO IR NEMATERIALIOJO TURTO BEI FINANSINIŲ ĮSIPAREIGOJIMŲ VYKDYMAS	139	29.200,00	29.200,00	29.157,00	29.157,00
3. 1.	Materialiojo ir nematerialiojo turto įsigijimo išlaidos	140	29.200,00	29.200,00	29.157,00	29.157,00
3. 1. 1.	Ilgalaikio materialiojo turto kūrimo ir įsigijimo išlaidos	141	29.200,00	29.200,00	29.157,00	29.157,00
3. 1. 1. 3	Mašinų ir įrenginių įsigijimo išlaidos	150	29.200,00	29.200,00	29.157,00	29.157,00
3. 1. 1. 3. 1	Mašinų ir įrenginių įsigijimo išlaidos	151	29.200,00	29.200,00	29.157,00	29.157,00
3. 1. 1. 3. 1.01	Transporto priemonių įsigijimo išlaidos	152	29.200,00	29.200,00	29.157,00	29.157,00
	IŠ VISO		146.000,00	146.000,00	135.364,97	135.364,97

Direktorius

(įstaigos vadovo ar jo įgalioto asmens pareigų pavadinimas)

NBFC Buhalterinės apskaitos departamento patarėja

(vyriausiasis buhalteris (buhalteris))

(parašas)

(parašas)

Darius Remeika

(vardas ir pavardė)

Irina Vaičieliūnienė

(vardas ir pavardė)

Valstybinė maisto ir veterinarijos tarnyba, 188601279, Siesikų g. 19

(įstaigos pavadinimas, kodas Juridinių asmenų registre, adresas)

**BIUDŽETO IŠLAIDŲ ŠAMATOS VYKDYMO
2018 M. GRUODŽIO 31 D.
metinė**

(metinė, ketvirtinė)

ATASKAITA

Nr.

(data)

Valstybinė maisto ir veterinarinė kontrolė

(programos pavadinimas)

				Kodas
			Ministerijos/Savivaldybės	90
			Departamento	051
			Įstaigos	2212
			Programos	04 002
Finansavimo šaltinio	1	1	1	1
Valstybės funkcijos	04	02	04	09

Data: 19.02.20
Laikas: 15:03:20

Sumos Eur


Išlaidų ekonominės klasifikacijos kodas	Išlaidų pavadinimas	Eil. Nr.	Asignavimų planas, įskaitant patikslinimus		Gauti asignavimai kartu su įskaiytu praejusių metų lėšų likučiu	Panaudoti asignavimai
			metams	ataskaitiniam laikotarpiui		
1	2	3	4	5	6	7
2 + 3	IŠLAIDOS IŠ VISO	307	1.353.000,00	1.353.000,00	1.352.999,70	1.352.999,70
2.	IŠLAIDOS	1	1.353.000,00	1.353.000,00	1.352.999,70	1.352.999,70
2. 1,	Darbo užmokestis ir socialinis draudimas	2	1.156.000,00	1.156.000,00	1.156.000,00	1.156.000,00
2. 1. 1,	Darbo užmokestis	3	956.000,00	956.000,00	956.000,00	956.000,00
2. 1. 1. 1	Darbo užmokestis	4	956.000,00	956.000,00	956.000,00	956.000,00
2. 1. 1. 1. 1	Darbo užmokestis	5	956.000,00	956.000,00	956.000,00	956.000,00
2. 1. 1. 1. 1.01	Darbo užmokestis pinigais	6	956.000,00	956.000,00	956.000,00	956.000,00
2. 1. 2,	Socialinio draudimo įmokos	8	200.000,00	200.000,00	200.000,00	200.000,00
2. 1. 2. 1	Socialinio draudimo įmokos	9	200.000,00	200.000,00	200.000,00	200.000,00
2. 1. 2. 1. 1	Socialinio draudimo įmokos	10	200.000,00	200.000,00	200.000,00	200.000,00
2. 1. 2. 1. 1.01	Socialinio draudimo įmokos	11	200.000,00	200.000,00	200.000,00	200.000,00
2. 2,	Prekių ir paslaugų naudojimo išlaidos	12	197.000,00	197.000,00	196.999,70	196.999,70
2. 2. 1,	Prekių ir paslaugų naudojimo išlaidos	13	197.000,00	197.000,00	196.999,70	196.999,70
2. 2. 1. 1	Prekių ir paslaugų naudojimo išlaidos	14	197.000,00	197.000,00	196.999,70	196.999,70
2. 2. 1. 1. 1	Prekių ir paslaugų naudojimo išlaidos	15	197.000,00	197.000,00	196.999,70	196.999,70
2. 2. 1. 1. 1.16	Kvalifikacijos kėlimo išlaidos	27	5.000,00	5.000,00	5.000,00	5.000,00
2. 2. 1. 1. 1.21	Informacinių technologijų prekių ir paslaugų įsigijimo išlaidos		89.000,00	89.000,00	89.000,00	89.000,00
2. 2. 1. 1. 1.30	Kitų prekių ir paslaugų įsigijimo išlaidos	31	103.000,00	103.000,00	102.999,70	102.999,70
	IŠ VISO		1.353.000,00	1.353.000,00	1.352.999,70	1.352.999,70

Direktorius

(įstaigos vadovo ar jo įgalioto asmens pareigų pavadinimas)

NBFC Buhalterinės apskaitos departamento patarėja

(vyriausiasis buhalteris (buhalteris))



(parašas)

(parašas)

Darius Remeika

(vardas ir pavardė)

Irina Vaičieliūnienė

(vardas ir pavardė)

Forma Nr. 2 patvirtinta Lietuvos
Respublikos finansų ministro
2008m. gruodžio 31d. įsakymu Nr.
1K-465

(Lietuvos Respublikos finansų
ministro
2018m. vasario 7d. įsakymo Nr.
1K-50 redakcija)

Valstybinė maisto ir veterinarijos tarnyba, 188601279, Siesikų g. 19

(įstaigos pavadinimas, kodas Juridinių asmenų registre, adresas)

**BIUDŽETO IŠLAIDŲ ŠAMATOS VYKDYMO
2018 M. GRUODŽIO 31 D.**

metinė

(metinė, ketvirtinė)

ATASKAITA

Nr.

(data)

Valstybinė maisto ir veterinarinė kontrolė

(programos pavadinimas)

Finansavimo šaltinio	Kodas			
	Ministerijos/Savivaldybės 90			
	Departamento 051			
	Įstaigos 2212			
Valstybės funkcijos	Programos			002
	04	02	01	08
1	1	1	1	1

Data: 19.02.20

Laikas: 15:03:18

Sumos Eur

Išlaidų ekonominės klasifikacijos kodas	Išlaidų pavadinimas	Eil. Nr.	Asignavimų planas, įskaitant patikslinimus		Gauti asignavimai kartu su įskaitytu praėjusių metų lėšų likučiu	Panaudoti asignavimai
			metams	ataskaitiniam laikotarpiui		
1	2	3	4	5	6	7
2 + 3	IŠLAIDOS IŠ VISO	307	17.163.480,00	17.163.480,00	17.161.479,36	17.161.479,36
2.	IŠLAIDOS	1	16.702.280,00	16.702.280,00	16.701.772,13	16.701.772,13
2.1,	Darbo užmokestis ir socialinis draudimas	2	13.723.600,00	13.723.600,00	13.723.600,00	13.723.600,00
2.1.1,	Darbo užmokestis	3	10.483.600,00	10.483.600,00	10.483.600,00	10.483.600,00
2.1.1.1	Darbo užmokestis	4	10.483.600,00	10.483.600,00	10.483.600,00	10.483.600,00
2.1.1.1.1	Darbo užmokestis	5	10.483.600,00	10.483.600,00	10.483.600,00	10.483.600,00
2.1.1.1.1.01	Darbo užmokestis pinigais	6	10.483.600,00	10.483.600,00	10.483.600,00	10.483.600,00
2.1.2,	Socialinio draudimo įmokos	8	3.240.000,00	3.240.000,00	3.240.000,00	3.240.000,00
2.1.2.1	Socialinio draudimo įmokos	9	3.240.000,00	3.240.000,00	3.240.000,00	3.240.000,00
2.1.2.1.1	Socialinio draudimo įmokos	10	3.240.000,00	3.240.000,00	3.240.000,00	3.240.000,00
2.1.2.1.1.01	Socialinio draudimo įmokos	11	3.240.000,00	3.240.000,00	3.240.000,00	3.240.000,00
2.2,	Prekių ir paslaugų naudojimo išlaidos	12	2.925.113,00	2.925.113,00	2.924.605,35	2.924.605,35
2.2.1,	Prekių ir paslaugų naudojimo išlaidos	13	2.925.113,00	2.925.113,00	2.924.605,35	2.924.605,35
2.2.1.1	Prekių ir paslaugų naudojimo išlaidos	14	2.925.113,00	2.925.113,00	2.924.605,35	2.924.605,35
2.2.1.1.1	Prekių ir paslaugų naudojimo išlaidos	15	2.925.113,00	2.925.113,00	2.924.605,35	2.924.605,35
2.2.1.1.1.02	Medikamentų ir medicininių paslaugų įsigijimo išlaidos	17	75.864,00	75.864,00	75.863,83	75.863,83
2.2.1.1.1.05	Ryšių paslaugų įsigijimo išlaidos	18	115.734,00	115.734,00	115.733,09	115.733,09
2.2.1.1.1.06	Transporto išlaikymo ir transporto paslaugų įsigijimo išlaidos	19	293.175,00	293.175,00	293.171,99	293.171,99
2.2.1.1.1.07	Aprangos ir patalynės įsigijimo išlaidos	20	9.690,00	9.690,00	9.688,23	9.688,23
2.2.1.1.1.11	Komandiruočių išlaidos	23	203.603,00	203.603,00	203.597,31	203.597,31
2.2.1.1.1.14	Materialiojo ir nematerialiojo turto nuomos išlaidos	25	173.177,00	173.177,00	173.176,32	173.176,32
2.2.1.1.1.15	Materialiojo turto paprastojo remonto išlaidos	26	54.387,00	54.387,00	54.386,61	54.386,61
2.2.1.1.1.16	Kvalifikacijos kėlimo išlaidos	27	3.235,00	3.235,00	3.234,14	3.234,14
2.2.1.1.1.20	Komunalinių paslaugų įsigijimo išlaidos	30	400.674,00	400.674,00	400.186,65	400.186,65
2.2.1.1.1.21	Informacinių technologijų prekių ir paslaugų įsigijimo išlaidos		518.723,00	518.723,00	518.721,90	518.721,90
2.2.1.1.1.22	Reprezentacinės išlaidos		25.704,00	25.704,00	25.703,05	25.703,05
2.2.1.1.1.23	Ūkinio inventoriaus įsigijimo išlaidos		250.323,00	250.323,00	250.321,89	250.321,89
2.2.1.1.1.30	Kitų prekių ir paslaugų įsigijimo išlaidos	31	800.824,00	800.824,00	800.820,34	800.820,34
2.7,	Socialinės išmokos (pašalpos)	98	53.567,00	53.567,00	53.566,78	53.566,78
2.7.3,	Darbdavių socialinė parama	109	53.567,00	53.567,00	53.566,78	53.566,78
2.7.3.1	Darbdavių socialinė parama	110	53.567,00	53.567,00	53.566,78	53.566,78

Ministerijos/Savivaldybės

90

Departamento

051

Istaigos

2212

Programos

04

002

Finansavimo šaltinio

1

1

1

1

1

Valstybės funkcijos

04

02

01

08

Data: 19.02.20

Laikas: 15:03:19


1	2	3	4	5	6	7
2.7.3.1.1	Darbdavių socialinė parama	111	53.567,00	53.567,00	53.566,78	53.566,78
2.7.3.1.1.01	Darbdavių socialinė parama pinigais	112	53.567,00	53.567,00	53.566,78	53.566,78
3.	SANDORIAI DĖL MATERIALIOJO IR NEMATERIALIOJO TURTO BEI FINANSINIŲ ĮSIPAREIGOJIMŲ VYKDYMAS	139	461.200,00	461.200,00	459.707,23	459.707,23
3.1.	Materialiojo ir nematerialiojo turto įsigijimo išlaidos	140	461.200,00	461.200,00	459.707,23	459.707,23
3.1.1.	Ilgalaikio materialiojo turto kūrimo ir įsigijimo išlaidos	141	224.499,00	224.499,00	224.444,51	224.444,51
3.1.1.3	Mašinų ir įrenginių įsigijimo išlaidos	150	224.499,00	224.499,00	224.444,51	224.444,51
3.1.1.3.1	Mašinų ir įrenginių įsigijimo išlaidos	151	224.499,00	224.499,00	224.444,51	224.444,51
3.1.1.3.1.02	Kitų mašinų ir įrenginių įsigijimo išlaidos	153	224.499,00	224.499,00	224.444,51	224.444,51
3.1.2.	Nematerialiojo turto kūrimo ir įsigijimo išlaidos	163	236.701,00	236.701,00	235.262,72	235.262,72
3.1.2.1	Nematerialiojo turto kūrimo ir įsigijimo išlaidos	164	236.701,00	236.701,00	235.262,72	235.262,72
3.1.2.1.1	Nematerialiojo turto kūrimo ir įsigijimo išlaidos	165	236.701,00	236.701,00	235.262,72	235.262,72
3.1.2.1.1.02	Kompiuterinės programinės įrangos ir kompiuterinės programinės įrangos licencijų įsigijimo išlaidos	167	236.701,00	236.701,00	235.262,72	235.262,72
	IŠ VISO		17.163.480,00	17.163.480,00	17.161.479,36	17.161.479,36

Direktorius

(istaigos vadovo ar jo įgalioto asmens pareigų pavadinimas)

NBFC Buhalterinės apskaitos departamento patarėja

(vyriausiasis buhalteris (buhalteris))



(parašas)

(parašas)

Darius Remeika

(vardas ir pavardė)

Irina Vaičeliūnienė

(vardas ir pavardė)

Forma Nr. 4 patvirtinta
Lietuvos Respublikos finansų ministro
2008 m. gruodžio 31 d. įsakymu Nr. 1K-465
(Lietuvos Respublikos finansų ministro
2018 m. vasario 7 d. įsakymo Nr. 1K-50 redakcija)

Valstybinė maisto ir veterinarijos tarnyba, 188601279 Siesikų 19, Vilnius
(įstaigos pavadinimas, kodas Juridinių asmenų registre, adresas)

MOKĖTINŲ IR GAUTINŲ SUMŲ

2018 M. GRUODŽIO 31 D.

metinė
(metinė, ketvirtinė)

ATASKAITA

2018.01.30 Nr.4
(data)

	Kodas
Ministerijos/Savivaldybės	90051
Departamento	51
Įstaigos	2212

(tūkst. eurų)

Išlaidų ekonominės klasifikacijos kodas	Išlaidų pavadinimas	Eil. Nr.	Mokėtinos sumos			
			biudžeto lėšos			
			likutis metų pradžioje	likutis ataskaitinio laikotarpio pabaigoje		
				iš viso	iš jų įvykdymo terminas	
1	2	3	4	5	6	7
2	IŠLAIDOS	1	240,6	243,4	0,0	0,0
2 1	Darbo užmokestis ir socialinis draudimas	2	133,4	133,0	0,0	0,0
2 1 1	Darbo užmokestis	3	101,7	101,5	0,0	x
2 1 1 1 1 1	Darbo užmokestis pinigais	4	101,7	101,5		x
	iš jų: gyventojų pajamų mokestis	5				x
2 1 1 1 2 1	Pajamos natūra	6				x
2 1 2	Socialinio draudimo įmokos	7	31,7	31,5	x	0,0
2 1 2 1 1 1	Socialinio draudimo įmokos	8	31,7	31,5	x	
2 2	Prekių ir paslaugų naudojimo išlaidos	9	107,2	110,4	0,0	0,0
2 2 1	Prekių ir paslaugų naudojimo išlaidos	10	107,2	110,4	0,0	0,0
2 2 1 1 1 1	Mitybos išlaidos	11			x	
2 2 1 1 1 2	Medikamentų ir medicininių paslaugų įsigijimo išlaidos	12	1,0	1,4	x	
2 2 1 1 1 5	Ryšių paslaugų įsigijimo išlaidos	13	2,7	2,6	x	
2 2 1 1 1 6	Transporto išlaikymo ir transporto paslaugų įsigijimo išlaidos	14	11,3	6,6	x	
2 2 1 1 1 7	Aprangos ir patalynės įsigijimo išlaidos	15			x	
2 2 1 1 1 11	Komandiruočių išlaidos	16	5,1	7,1		x
2 2 1 1 1 12	Gyvenamųjų vietovių viešojo ūkio išlaidos	17			x	
2 2 1 1 1 14	Materialiojo ir nematerialiojo turto nuomos išlaidos	18	4,6	28,7	x	
2 2 1 1 1 15	Materialiojo turto paprastojo remonto išlaidos	19	9,4		x	
2 2 1 1 1 16	Kvalifikacijos kėlimo išlaidos	20			x	
2 2 1 1 1 17	Ekspertų ir konsultantų paslaugų įsigijimo išlaidos	21			x	
2 2 1 1 1 20	Komunalinių paslaugų įsigijimo išlaidos	22	38,6	40,7	x	
2 2 1 1 1 21	Informacinių technologijų prekių ir paslaugų įsigijimo išlaidos	23	18,8	0,2	x	
2 2 1 1 1 22	Reprezentacinės išlaidos	24		0,4	x	
2 2 1 1 1 23	Ūkinio inventoriaus įsigijimo išlaidos	25	15,7		x	
2 2 1 1 1 30	Kitų prekių ir paslaugų įsigijimo išlaidos	26		22,7	x	
2 3	Palūkanos	27	0,0	0,0	x	0,0

	Kodas
Ministerijos/Savivaldybės	90051
Departamento	51
Įstaigos	2212
(tūkst. eurų)	

Išlaidų ekonominės klasifikacijos kodas	Išlaidų pavadinimas	Eil. Nr	Mokėtinos sumos				
			biudžeto lėšos				
			likutis metų pradžioje	likutis ataskaitinio laikotarpio pabaigoje			
				iš viso	iš jų įvykdymo terminas		
1	2	3	4	5	6	7	
					10 dienų	45 dienas	
2 3 1	Palūkanos	28	0,0	0,0	x	0,0	
2 3 1 1	Palūkanos nerezidentams	29	0,0	0,0	x	0,0	
2 3 1 1 1 1	Asignavimų valdytojų sumokėtos palūkanos	30			x		
2 3 1 1 1 2	Finansų ministerijos sumokėtos palūkanos	31			x		
2 3 1 1 1 3	Savivaldybių sumokėtos palūkanos	32			x		
2 3 1 2	Palūkanos rezidentams, kitiems nei valdžios sektorius (tik už tiesioginę skolą)	33	0,0	0,0	x	0,0	
2 3 1 2 1 1	Asignavimų valdytojų sumokėtos palūkanos	34			x		
2 3 1 2 1 2	Finansų ministerijos sumokėtos palūkanos	35			x		
2 3 1 2 1 3	Savivaldybių sumokėtos palūkanos	36			x		
2 3 1 3	Palūkanos kitiems valdžios sektoriaus subjektams	37	0,0	0,0	x	0,0	
2 3 1 3 1 1	Palūkanos valstybės biudžetui	38			x		
2 3 1 3 1 2	Palūkanos savivaldybių biudžetams	39			x		
2 3 1 3 1 3	Palūkanos nebiudžetiniams fondams	40			x		
2 3 2	Žemės nuoma	41	0,0	0,0	x	0,0	
2 3 2 1	Žemės nuoma	42	0,0	0,0	x	0,0	
2 3 2 1 1 1	Žemės nuoma	43			x		
2 4	Subsidijos	44	0,0	0,0	x	0,0	
2 4 1	Subsidijos iš biudžeto lėšų	45	0,0	0,0	x	0,0	
2 4 1 1 1 1	Subsidijos importui	46			x		
2 4 1 1 1 2	Subsidijos gaminiams	47			x		
2 4 1 1 1 3	Subsidijos gamybai	48			x		
2 5	Dotacijos	49	0,0	0,0	x	0,0	
2 5 1	Dotacijos užsienio valstybėms	50	0,0	0,0	x	0,0	
2 5 1 1 1 1	Dotacijos užsienio valstybėms einamiesiems tikslams	51			x		
2 5 1 1 1 2	Dotacijos užsienio valstybėms turtui įsigyti	52			x		
2 5 2	Dotacijos tarptautinėms organizacijoms	53	0,0	0,0	x	0,0	
2 5 2 1 1 1	Dotacijos tarptautinėms organizacijoms einamiesiems tikslams	54			x		
2 5 2 1 1 2	Dotacijos tarptautinėms organizacijoms turtui įsigyti	55			x		
2 5 3	Dotacijos kitiems valdžios sektoriaus subjektams	56	0,0	0,0	x	0,0	
2 5 3 1 1 1	Dotacijos kitiems valdžios sektoriaus subjektams einamiesiems tikslams	57			x		
2 5 3 1 1 2	Dotacijos savivaldybėms einamiesiems tikslams	58			x		
2 5 3 2 1 1	Dotacijos kitiems valdžios sektoriaus subjektams turtui įsigyti	59			x		
2 5 3 2 1 2	Dotacijos savivaldybėms turtui įsigyti	60			x		
2 6	Įmokos į Europos Sąjungos biudžetą	61	0,0	0,0	x	0,0	
2 6 1	Tradiciniai nuosavi ištekliai	62	0,0	0,0	x	0,0	
2 6 1 1 1 1	Muitai	63			x		
2 6 1 1 1 2	Cukraus sektoriaus mokesčiai	64			x		
2 6 2	Pridėtinės vertės mokesčio nuosavi ištekliai	65	0,0	0,0	x	0,0	
2 6 2 1 1 1	Pridėtinės vertės mokesčio nuosavi ištekliai	66			x		
2 6 3	Bendrųjų nacionalinių pajamų nuosavi ištekliai	67	0,0	0,0	x	0,0	
2 6 3 1 1 1	Bendrųjų nacionalinių pajamų nuosavi ištekliai	68			x		
2 6 4	Biudžeto disbalansų korekcija Jungtinės Karalystės naudai	69	0,0	0,0	x	0,0	

	Kodas
Ministerijos/Savivaldybės	90051
Departamento	51
Įstaigos	2212
	(tūkst. eurų)

Išlaidų ekonominės klasifikacijos kodas	Išlaidų pavadinimas	Eil. Nr	Mokėtinos sumos			
			biudžeto lėšos			
			likutis metų pradžioje	likutis ataskaitinio laikotarpio pabaigoje	iš jų įvykdymo terminas	
					iš viso	iš jų įvykdymo terminas
1	2	3	4	5	6	7
2 6 4 1 1 1	Biudžeto disbalansų korekcija Jungtinės Karalystės naudai	70			x	
2 6 5	Su nuosavais ištekliais susijusios baudos, delspinigiai ir neigiamos palūkanos	71	0,0	0,0	x	0,0
2 6 5 1 1 1	Su nuosavais ištekliais susijusios baudos, delspinigiai ir neigiamos palūkanos	72			x	
2 7	Socialinės išmokos (pašalpos)	73	0,0	0,0	x	0,0
2 7 1	Socialinio draudimo išmokos (pašalpos)	74	0,0	0,0	x	0,0
2 7 1 1 1 1	Socialinio draudimo išmokos pinigais	75			x	
2 7 1 1 1 2	Socialinio draudimo išmokos natūra	76			x	
2 7 2	Socialinė parama (soc. paramos pašalpos) ir rentos	77	0,0	0,0	x	0,0
2 7 2 1 1 1	Socialinė parama pinigais	78			x	
2 7 2 1 1 2	Socialinė parama natūra	79			x	
2 7 2 2 1 1	Rentos	80			x	
2 7 3	Darbdavių socialinė parama	81	0,0	0,0	x	0,0
2 7 3 1 1 1	Darbdavių socialinė parama pinigais	82			x	
2 7 3 1 1 2	Darbdavių socialinė parama natūra	83			x	
2 8	Kitos išlaidos	84	0,0	0,0	x	0,0
2 8 1 1	Kitos išlaidos einamiesiems tikslams	85	0,0	0,0	x	0,0
2 8 1 1 1 1	Stipendijos	86			x	
2 8 1 1 1 2	Kitos išlaidos kitiems einamiesiems tikslams	87			x	
2 8 1 1 1 3	Neigaima valiutos kurso įtaka	88			x	
2 8 1 2	Kitos išlaidos turtui įsigyti	89	0,0	0,0	x	0,0
2 8 1 2 1 1	Kitos išlaidos turtui įsigyti	90			x	
2 9	Pervedama Europos Sąjungos, kitos tarptautinės finansinės paramos ir bendrojo finansavimo lėšos	91	0,0	0,0	x	0,0
2 9 1	Subsidijos iš Europos Sąjungos ir kitos tarptautinės finansinės paramos (ne valdžios sektoriui)	92	0,0	0,0	x	0,0
2 9 1 1 1 1	Subsidijos iš Europos Sąjungos ir kitos tarptautinės finansinės paramos (ne valdžios sektoriui)	93			x	
2 9 2	Pervedamos Europos Sąjungos ir kitos tarptautinės finansinės paramos ir bendrojo finansavimo lėšos	94	0,0	0,0	x	0,0
2 9 2 1	Pervedamos Europos Sąjungos, kitos tarptautinės finansinės paramos ir bendrojo finansavimo lėšos einamiesiems tikslams	95	0,0	0,0	x	0,0
2 9 2 1 1 1	Pervedamos Europos Sąjungos, kitos tarptautinės finansinės paramos ir bendrojo finansavimo lėšos einamiesiems tikslams savivaldybėms	96			x	
2 9 2 1 1 2	Pervedamos Europos Sąjungos, kitos tarptautinės finansinės paramos ir bendrojo finansavimo lėšos einamiesiems tikslams kitiems valdžios sektoriaus subjektams	97			x	
2 9 2 1 1 3	Pervedamos Europos Sąjungos, kitos tarptautinės finansinės paramos ir bendrojo finansavimo lėšos einamiesiems tikslams ne valdžios sektoriui	98			x	
2 9 2 2	Pervedamos Europos Sąjungos, kitos tarptautinės finansinės paramos ir bendrojo finansavimo lėšos investicijoms	99	0,0	0,0	x	0,0

Ministerijos/Savivaldybės	Kodas 90051
Departamento	51
Ištaigos	2212
(tūkst. eurų)	

Išlaidų ekonominės klasifikacijos kodas	Išlaidų pavadinimas	Eil. Nr	Mokėtinos sumos			
			biudžeto lėšos			
			likutis metų pradžioje	likutis ataskaitinio laikotarpio pabaigoje		
				iš viso	iš jų įvykdymo terminas	
1	2	3	4	5	6	7
					10 dienų	45 dienas
2 9 2 2 1	Pervedamos Europos Sąjungos, kitos tarptautinės finansinės paramos ir bendrojo finansavimo lėšos investicijoms	100	0,0	0,0	x	0,0
2 9 2 2 1 1	Pervedamos Europos Sąjungos, kitos tarptautinės finansinės paramos ir bendrojo finansavimo lėšos investicijoms, skirtoms savivaldybėms	101			x	
2 9 2 2 1 2	Pervedamos Europos Sąjungos, kitos tarptautinės finansinės paramos ir bendrojo finansavimo lėšos investicijoms kitiems valdžios sektoriaus subjektams	102			x	
2 9 2 2 1 3	Pervedamos Europos Sąjungos, kitos tarptautinės finansinės paramos ir bendrojo finansavimo lėšos investicijoms ne valdžios sektoriui	103			x	
3	MATERIALIOJO IR NEMATERIALIOJO TURTO ĮSIGIJIMO, FINANSINIO TURTO PADIDĖJIMO IR FINANSINIŲ ĮSIPAREIGOJIMŲ VYKDYMO IŠLAIDOS	104	3,1	0,0	x	0,0
3 1	Materialiojo ir nematerialiojo turto įsigijimo išlaidos	105	3,1	0,0	x	0,0
3 1 1	Ilgalaikio materialiojo turto kūrimo ir įsigijimo išlaidos	106	3,1	0,0	x	0,0
3 1 1 1	Žemės įsigijimo išlaidos	107	0,0	0,0	x	0,0
3 1 1 1 1	Žemės įsigijimo išlaidos	108			x	
3 1 1 2	Pastatų ir statinių įsigijimo išlaidos	109	0,0	0,0	x	0,0
3 1 1 2 1	Gyvenamųjų namų įsigijimo išlaidos	110			x	
3 1 1 2 1 2	Negyvenamųjų pastatų įsigijimo išlaidos	111			x	
3 1 1 2 1 3	Infrastruktūros ir kitų statinių įsigijimo išlaidos	112			x	
3 1 1 3	Mašinų ir įrenginių įsigijimo išlaidos	113	2,3	0,0	x	0,0
3 1 1 3 1	Transporto priemonių įsigijimo išlaidos	114			x	
3 1 1 3 1 2	Kitų mašinų ir įrenginių įsigijimo išlaidos	115	2,3		x	
3 1 1 3 1 3	Ginklų ir karinės įrangos įsigijimo išlaidos	116			x	
3 1 1 4	Kultūros ir kitų vertybių įsigijimo išlaidos	117			x	
3 1 1 5	Kito ilgalaikio materialiojo turto įsigijimo išlaidos	118	0,8		x	
3 1 2	Nematerialiojo turto kūrimo ir įsigijimo išlaidos	119	0,0	0,0	x	0,0
3 1 2 1 1 2	Kompiuterinės programinės įrangos ir kompiuterinės programinės įrangos licencijų įsigijimo išlaidos	120			x	
3 1 2 1 1 3	Patentų įsigijimo išlaidos	121			x	
3 1 2 1 1 4	Literatūros ir meno kūrinių įsigijimo išlaidos	122			x	
3 1 2 1 1 5	Kito nematerialiojo turto įsigijimo išlaidos	123			x	
3 1 3	Atsargų kūrimo ir įsigijimo išlaidos	124	0,0	0,0	x	0,0
3 1 3 1	Strateginių ir neliečiamųjų atsargų įsigijimo išlaidos	125	0,0	0,0	x	0,0
3 1 3 1 1 1	Strateginių ir neliečiamųjų atsargų įsigijimo išlaidos	126			x	
3 1 3 2	Kitų atsargų įsigijimo išlaidos	127	0,0	0,0	x	0,0
3 1 3 2 1 1	Žaliavų ir medžiagų įsigijimo išlaidos	128			x	
3 1 3 2 1 2	Nebaigtos gaminti produkcijos įsigijimo išlaidos	129			x	
3 1 3 2 1 3	Pagamintos produkcijos įsigijimo išlaidos	130			x	
3 1 3 2 1 4	Prekių, skirtų parduoti arba perduoti, įsigijimo išlaidos	131			x	
3 1 3 2 1 5	Karinių atsargų įsigijimo išlaidos	132			x	
3 1 3 2 1 6	Kitų atsargų įsigijimo išlaidos	133			x	

Ministerijos/Savivaldybės	Kodas	90051
Departamento		51
Įstaigos		2212


(tūkst. eurų)

Išlaidų ekonominės klasifikacijos kodas	Išlaidų pavadinimas	Eil. Nr	Mokėtinos sumos				
			biudžeto lėšos				
			likutis metų pradžioje	likutis ataskaitinio laikotarpio pabaigoje	iš jų įvykdymo terminas		
					iš viso	10 dienų	45 dienas
1	2	3	4	5	6	7	
3 1 4	Ilgalakio turto finansinės nuomos (lizingo) išlaidos	134				x	
3 1 5	Biologinio turto ir žemės gelmių išteklių įsigijimo išlaidos	135				x	
3 2	Finansinio turto padidėjimo išlaidos (finansinio turto įsigijimo/investavimo išlaidos)	136				x	
3 3	Finansinių įsipareigojimų vykdymo išlaidos (grąžintos skolos)	137				x	
	IŠ VISO (2+3)	138	243,7	243,4	0,0	0,0	

Išlaidų ekonominės klasifikacijos kodas	Išlaidų pavadinimas	Eil. Nr.	Gautinos sumos	
			biudžeto lėšos	
			likutis metų pradžioje	likutis ataskaitinio laikotarpio pabaigoje
2	IŠLAIDOS	139	315,7	361,5
3	MATERIALIOJO IR NEMATERIALIOJO TURTO ĮSIGIJIMO, FINANSINIO TURTO PADIDĖJIMO IR FINANSINIŲ ĮSIPAREIGOJIMŲ VYKDYMO IŠLAIDOS	140		
	IŠ VISO (2+3)	141	315,7	361,5

VMVT direktorius

(įstaigos vadovo ar jo įgalioto asmens pareigų pavadinimas)




(parašas)

Darius Remeika

(vardas, pavardė)

NBFC Buhalterinės apskaitos departamento patarėja

(vyriausiasis buhalteris (buhalteris))



(parašas)

Irina Vaičeliūnienė

(vardas, pavardė)

Forma Nr. 4 patvirtinta
Lietuvos Respublikos finansų ministro
2008 m. gruodžio 31 d. įsakymu Nr. 1K-465
(Lietuvos Respublikos finansų ministro
2018 m. vasario 7 d. įsakymo Nr. 1K-50 redakcija)

Valstybinė maisto ir veterinarijos tarnyba, 188601279 Siesikų 19, Vilnius
(įstaigos pavadinimas, kodas Juridinių asmenų registre, adresas)

MOKĖTINŲ IR GAUTINŲ SUMŲ

2018 M. GRUODŽIO 31 D.

metinė

(metinė, ketvirtinė)

ATASKAITA

2018.01.30 Nr.4

(data)

Kodas

Ministerijos/Savivaldybės	90051
Departamento	51
Įstaigos	2212

(tūkst. eurų)

Išlaidų ekonominės klasifikacijos kodas	Išlaidų pavadinimas	Eil. Nr.	Mokėtinos sumos			
			biudžeto lėšos			
			likutis metų pradžioje	iš viso	likutis ataskaitinio laikotarpio pabaigoje	
					10 dienų	45 dienas
1	2	3	4	5	6	7
2	IŠLAIDOS	1	240,6	243,4	0,0	0,0
2 1	Darbo užmokestis ir socialinis draudimas	2	133,4	133,0	0,0	0,0
2 1 1	Darbo užmokestis	3	101,7	101,5	0,0	x
2 1 1 1	Darbo užmokestis pinigais	4	101,7	101,5		x
	iš jų: gyventojų pajamų mokestis	5				x
2 1 1 1 2	Pajamos natūra	6				x
2 1 2	Socialinio draudimo įmokos	7	31,7	31,5	x	0,0
2 1 2 1	Socialinio draudimo įmokos	8	31,7	31,5	x	
2 2	Prekių ir paslaugų naudojimo išlaidos	9	107,2	110,4	0,0	0,0
2 2 1	Prekių ir paslaugų naudojimo išlaidos	10	107,2	110,4	0,0	0,0
2 2 1 1	Mitybos išlaidos	11			x	
2 2 1 1 1	Medikamentų ir medicininių paslaugų įsigijimo išlaidos	12	1,0	1,4	x	
2 2 1 1 5	Ryšių paslaugų įsigijimo išlaidos	13	2,7	2,6	x	
2 2 1 1 6	Transporto išlaikymo ir transporto paslaugų įsigijimo išlaidos	14	11,3	6,6	x	
2 2 1 1 7	Aprangos ir patalynės įsigijimo išlaidos	15			x	
2 2 1 1 11	Komandiruočių išlaidos	16	5,1	7,1		x
2 2 1 1 12	Gyvenamųjų vietovių viešojo ūkio išlaidos	17			x	
2 2 1 1 14	Materialiojo ir nematerialiojo turto nuomos išlaidos	18	4,6	28,7	x	
2 2 1 1 15	Materialiojo turto paprastojo remonto išlaidos	19	9,4		x	
2 2 1 1 16	Kvalifikacijos kėlimo išlaidos	20			x	
2 2 1 1 17	Ekspertų ir konsultantų paslaugų įsigijimo išlaidos	21			x	
2 2 1 1 20	Komunalinių paslaugų įsigijimo išlaidos	22	38,6	40,7	x	
2 2 1 1 21	Informacinių technologijų prekių ir paslaugų įsigijimo išlaidos	23	18,8	0,2	x	
2 2 1 1 22	Reprezentacinės išlaidos	24		0,4	x	
2 2 1 1 23	Ūkinio inventoriaus įsigijimo išlaidos	25	15,7		x	
2 2 1 1 30	Kitų prekių ir paslaugų įsigijimo išlaidos	26		22,7	x	
2 3	Palūkanos	27	0,0	0,0	x	0,0

Ministerijos/Savivaldybės	Kodas 90051
Departamento	51
Istaigos	2212

(tūkst. eurų)

Išlaidų ekonominės klasifikacijos kodas	Išlaidų pavadinimas	Eil. Nr	Mokėtinos sumos					
			biudžeto lėšos					
			likutis metų pradžioje	likutis ataskaitinio laikotarpio pabaigoje				
				iš viso	iš jų įvykdymo terminas			
1			2	3	4	5	6	7
							10 dienų	45 dienas
2 3 1	Palūkanos	28	0,0	0,0	x	0,0		
2 3 1 1	Palūkanos nerezidentams	29	0,0	0,0	x	0,0		
2 3 1 1 1	Asignavimų valdytojų sumokėtos palūkanos	30			x			
2 3 1 1 1 2	Finansų ministerijos sumokėtos palūkanos	31			x			
2 3 1 1 1 3	Savivaldybių sumokėtos palūkanos	32			x			
2 3 1 2	Palūkanos rezidentams, kitiems nei valdžios sektorius (tik už tiesioginę skolą)	33	0,0	0,0	x	0,0		
2 3 1 2 1	Asignavimų valdytojų sumokėtos palūkanos	34			x			
2 3 1 2 1 2	Finansų ministerijos sumokėtos palūkanos	35			x			
2 3 1 2 1 3	Savivaldybių sumokėtos palūkanos	36			x			
2 3 1 3	Palūkanos kitiems valdžios sektoriaus subjektams	37	0,0	0,0	x	0,0		
2 3 1 3 1	Palūkanos valstybės biudžetui	38			x			
2 3 1 3 1 2	Palūkanos savivaldybių biudžetams	39			x			
2 3 1 3 1 3	Palūkanos nebiudžetiniams fondams	40			x			
2 3 2	Žemės nuoma	41	0,0	0,0	x	0,0		
2 3 2 1	Žemės nuoma	42	0,0	0,0	x	0,0		
2 3 2 1 1	Žemės nuoma	43			x			
2 4	Subsidijos	44	0,0	0,0	x	0,0		
2 4 1	Subsidijos iš biudžeto lėšų	45	0,0	0,0	x	0,0		
2 4 1 1	Subsidijos importui	46			x			
2 4 1 1 1	Subsidijos gaminiams	47			x			
2 4 1 1 1 3	Subsidijos gamybai	48			x			
2 5	Dotacijos	49	0,0	0,0	x	0,0		
2 5 1	Dotacijos užsienio valstybėms	50	0,0	0,0	x	0,0		
2 5 1 1	Dotacijos užsienio valstybėms einamiesiems tikslams	51			x			
2 5 1 1 1	Dotacijos užsienio valstybėms turtui įsigyti	52			x			
2 5 2	Dotacijos tarptautinėms organizacijoms	53	0,0	0,0	x	0,0		
2 5 2 1	Dotacijos tarptautinėms organizacijoms einamiesiems tikslams	54			x			
2 5 2 1 1	Dotacijos tarptautinėms organizacijoms turtui įsigyti	55			x			
2 5 3	Dotacijos kitiems valdžios sektoriaus subjektams	56	0,0	0,0	x	0,0		
2 5 3 1	Dotacijos kitiems valdžios sektoriaus subjektams einamiesiems tikslams	57			x			
2 5 3 1 1	Dotacijos savivaldybėms einamiesiems tikslams	58			x			
2 5 3 2	Dotacijos kitiems valdžios sektoriaus subjektams turtui įsigyti	59			x			
2 5 3 2 1	Dotacijos savivaldybėms turtui įsigyti	60			x			
2 6	Įmokos į Europos Sąjungos biudžetą	61	0,0	0,0	x	0,0		
2 6 1	Tradiciniai nuosavi ištekčiai	62	0,0	0,0	x	0,0		
2 6 1 1	Muitai	63			x			
2 6 1 1 1	Cukraus sektoriaus mokesčiai	64			x			
2 6 2	Pridėtinės vertės mokesčio nuosavi ištekčiai	65	0,0	0,0	x	0,0		
2 6 2 1	Pridėtinės vertės mokesčio nuosavi ištekčiai	66			x			
2 6 3	Bendrųjų nacionalinių pajamų nuosavi ištekčiai	67	0,0	0,0	x	0,0		
2 6 3 1	Bendrųjų nacionalinių pajamų nuosavi ištekčiai	68			x			
2 6 4	Biudžeto disbalansų korekcija Jungtinės Karalystės naudai	69	0,0	0,0	x	0,0		

Ministerijos/Savivaldybės	Kodas 90051
Departamento	51
Istaigos	2212

(tūkst. eurų)

Išlaidų ekonominės klasifikacijos kodas	Išlaidų pavadinimas	Eil. Nr	Mokėtinės sumos							
			biudžeto lėšos							
			likutis metų pradžioje	likutis ataskaitinio laikotarpio pabaigoje						
				iš viso	iš jų įvykdymo terminas					
1			2			3	4	5	6	7
									10 dienų	45 dienas
2 6 4 1 1 1	Biudžeto disbalansų korekcija Jungtinės Karalystės naudai	70				x				
2 6 5	Su nuosavais ištekliais susijusios baudos, delspinigiai ir neigiamos palūkanos	71	0,0	0,0	x				0,0	
2 6 5 1 1 1	Su nuosavais ištekliais susijusios baudos, delspinigiai ir neigiamos palūkanos	72			x					
2 7	Socialinės išmokos (pašalpos)	73	0,0	0,0	x				0,0	
2 7 1	Socialinio draudimo išmokos (pašalpos)	74	0,0	0,0	x				0,0	
2 7 1 1 1 1	Socialinio draudimo išmokos pinigais	75			x					
2 7 1 1 1 2	Socialinio draudimo išmokos natūra	76			x					
2 7 2	Socialinė parama (soc. paramos pašalpos) ir rentos	77	0,0	0,0	x				0,0	
2 7 2 1 1 1	Socialinė parama pinigais	78			x					
2 7 2 1 1 2	Socialinė parama natūra	79			x					
2 7 2 2 1 1	Rentos	80			x					
2 7 3	Darbdavių socialinė parama	81	0,0	0,0	x				0,0	
2 7 3 1 1 1	Darbdavių socialinė parama pinigais	82			x					
2 7 3 1 1 2	Darbdavių socialinė parama natūra	83			x					
2 8	Kitos išlaidos	84	0,0	0,0	x				0,0	
2 8 1 1	Kitos išlaidos einamiesiems tikslams	85	0,0	0,0	x				0,0	
2 8 1 1 1 1	Stipendijos	86			x					
2 8 1 1 1 2	Kitos išlaidos kitiems einamiesiems tikslams	87			x					
2 8 1 1 1 3	Neigiamai valiutos kurso įtaka	88			x					
2 8 1 2	Kitos išlaidos turtui įsigyti	89	0,0	0,0	x				0,0	
2 8 1 2 1 1	Kitos išlaidos turtui įsigyti	90			x					
2 9	Pervedama Europos Sąjungos, kitos tarptautinės finansinės paramos ir bendrojo finansavimo lėšos	91	0,0	0,0	x				0,0	
2 9 1	Subsidijos iš Europos Sąjungos ir kitos tarptautinės finansinės paramos (ne valdžios sektoriui)	92	0,0	0,0	x				0,0	
2 9 1 1 1 1	Subsidijos iš Europos Sąjungos ir kitos tarptautinės finansinės paramos (ne valdžios sektoriui)	93			x					
2 9 2	Pervedamos Europos Sąjungos ir kitos tarptautinės finansinės paramos ir bendrojo finansavimo lėšos	94	0,0	0,0	x				0,0	
2 9 2 1	Pervedamos Europos Sąjungos, kitos tarptautinės finansinės paramos ir bendrojo finansavimo lėšos einamiesiems tikslams	95	0,0	0,0	x				0,0	
2 9 2 1 1 1	Pervedamos Europos Sąjungos, kitos tarptautinės finansinės paramos ir bendrojo finansavimo lėšos einamiesiems tikslams savivaldybėms	96			x					
2 9 2 1 1 2	Pervedamos Europos Sąjungos, kitos tarptautinės finansinės paramos ir bendrojo finansavimo lėšos einamiesiems tikslams kitiems valdžios sektoriaus subjektams	97			x					
2 9 2 1 1 3	Pervedamos Europos Sąjungos, kitos tarptautinės finansinės paramos ir bendrojo finansavimo lėšos einamiesiems tikslams ne valdžios sektoriui	98			x					
2 9 2 2	Pervedamos Europos Sąjungos, kitos tarptautinės finansinės paramos ir bendrojo finansavimo lėšos investicijoms	99	0,0	0,0	x				0,0	

Ministerijos/Savivaldybės	Kodas	90051
Departamento		51
Istaigos		2212

(tūkst. eurų)

Išlaidų ekonominės klasifikacijos kodas	Išlaidų pavadinimas	Eil. Nr	Mokėtinos sumos				
			biudžeto lėšos				
			likutis metų pradžioje	likutis ataskaitinio laikotarpio pabaigoje			
				iš viso	iš jų įvykdymo terminas		
1			4	5	6	7	
2			10 dienų		45 dienas		
2 9 2 2 1	Pervedamos Europos Sąjungos, kitos tarptautinės finansinės paramos ir bendrojo finansavimo lėšos investicijoms	100	0,0	0,0	x	0,0	
2 9 2 2 1 1	Pervedamos Europos Sąjungos, kitos tarptautinės finansinės paramos ir bendrojo finansavimo lėšos investicijoms, skirtoms savivaldybėms	101			x		
2 9 2 2 1 2	Pervedamos Europos Sąjungos, kitos tarptautinės finansinės paramos ir bendrojo finansavimo lėšos investicijoms kitiems valdžios sektoriaus subjektams	102			x		
2 9 2 2 1 3	Pervedamos Europos Sąjungos, kitos tarptautinės finansinės paramos ir bendrojo finansavimo lėšos investicijoms ne valdžios sektoriui	103			x		
3	MATERIALIOJO IR NEMATERIALIOJO TURTO ĮSIGIJIMO, FINANSINIO TURTO PADIDĖJIMO IR FINANSINIŲ ĮSIPAREIGOJIMŲ VYKDYMO IŠLAIDOS	104	3,1	0,0	x	0,0	
3 1	Materialiojo ir nematerialiojo turto įsigijimo išlaidos	105	3,1	0,0	x	0,0	
3 1 1	Ilgalaikio materialiojo turto kūrimo ir įsigijimo išlaidos	106	3,1	0,0	x	0,0	
3 1 1 1	Žemės įsigijimo išlaidos	107	0,0	0,0	x	0,0	
3 1 1 1 1	Žemės įsigijimo išlaidos	108			x		
3 1 1 2	Pastatų ir statinių įsigijimo išlaidos	109	0,0	0,0	x	0,0	
3 1 1 2 1	Gyvenamųjų namų įsigijimo išlaidos	110			x		
3 1 1 2 2	Negyvenamųjų pastatų įsigijimo išlaidos	111			x		
3 1 1 2 3	Infrastruktūros ir kitų statinių įsigijimo išlaidos	112			x		
3 1 1 3	Mašinų ir įrenginių įsigijimo išlaidos	113	2,3	0,0	x	0,0	
3 1 1 3 1	Transporto priemonių įsigijimo išlaidos	114			x		
3 1 1 3 2	Kitų mašinų ir įrenginių įsigijimo išlaidos	115	2,3		x		
3 1 1 3 3	Ginklų ir karinės įrangos įsigijimo išlaidos	116			x		
3 1 1 4	Kultūros ir kitų vertybių įsigijimo išlaidos	117			x		
3 1 1 5	Kito ilgalaikio materialiojo turto įsigijimo išlaidos	118	0,8		x		
3 1 2	Nematerialiojo turto kūrimo ir įsigijimo išlaidos	119	0,0	0,0	x	0,0	
3 1 2 1	Kompiuterinės programinės įrangos ir kompiuterinės programinės įrangos licencijų įsigijimo išlaidos	120			x		
3 1 2 1 1	Patentų įsigijimo išlaidos	121			x		
3 1 2 1 4	Literatūros ir meno kūrinių įsigijimo išlaidos	122			x		
3 1 2 1 5	Kito nematerialiojo turto įsigijimo išlaidos	123			x		
3 1 3	Atsargų kūrimo ir įsigijimo išlaidos	124	0,0	0,0	x	0,0	
3 1 3 1	Strateginių ir neliečiamųjų atsargų įsigijimo išlaidos	125	0,0	0,0	x	0,0	
3 1 3 1 1	Strateginių ir neliečiamųjų atsargų įsigijimo išlaidos	126			x		
3 1 3 2	Kitų atsargų įsigijimo išlaidos	127	0,0	0,0	x	0,0	
3 1 3 2 1	Žaliavų ir medžiagų įsigijimo išlaidos	128			x		
3 1 3 2 2	Nebaigtos gaminti produkcijos įsigijimo išlaidos	129			x		
3 1 3 2 3	Pagamintos produkcijos įsigijimo išlaidos	130			x		
3 1 3 2 4	Prekių, skirtų parduoti arba perduoti, įsigijimo išlaidos	131			x		
3 1 3 2 5	Karinių atsargų įsigijimo išlaidos	132			x		
3 1 3 2 6	Kitų atsargų įsigijimo išlaidos	133			x		

Ministerijos/Savivaldybės	Kodas 90051
Departamento	51
Istaigos	2212


(tūkst. eurų)

Išlaidų ekonominės klasifikacijos kodas				Išlaidų pavadinimas	Eil. Nr.	Mokėtinos sumos				
						biudžeto lėšos				
1				2	3	likutis metų pradžioje	likutis ataskaitinio laikotarpio pabaigoje			
							iš viso	iš jų įvykdymo terminas		
								10 dienų	45 dienas	
							6	7		
3	1	4		Ilgalakio turto finansinės nuomos (lizingo) išlaidos	134			x		
3	1	5		Biologinio turto ir žemės gelmių išteklių išsigijimo išlaidos	135			x		
3	2			Finansinio turto padidėjimo išlaidos (finansinio turto išsigijimo/investavimo išlaidos)	136			x		
3	3			Finansinių įsipareigojimų vykdymo išlaidos (grąžintos skolos)	137			x		
				IŠ VISO (2+3)	138	243,7	243,4	0,0	0,0	0,0

Išlaidų ekonominės klasifikacijos kodas				Išlaidų pavadinimas	Eil. Nr.	Gautinos sumos	
						biudžeto lėšos	
						likutis metų pradžioje	likutis ataskaitinio laikotarpio pabaigoje
3				MATERIALIOJO IR NEMATERIALIOJO TURTO ĮSIGIJIMO, FINANSINIO TURTO PADIDĖJIMO IR FINANSINIŲ ĮSIPAREIGOJIMŲ VYKDYMO IŠLAIDOS	140		
				IŠ VISO (2+3)	141	315,7	361,5

VMVT direktorius

(istaigos vadovo ar jo įgalioto asmens pareigų pavadinimas)



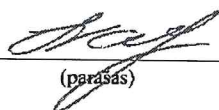
(parašas)

Darius Remeika

(vardas, pavardė)

NBFC Buhalterinės apskaitos departamento patarėja

(vyriausiasis buhalteris (buhalteris))



(parašas)

Irina Vaičeliūnienė

(vardas, pavardė)

Valstybinė maisto ir veterinarijos tarnyba, 188601279, Siesikų g. 15, Vilnius
(asignavimų valdytojo pavadinimas, kodas Juridinių asmenų registre, adresas)

PAŽYMA (PATIKSLINTA)

APIE VALSTYBĖS BIUDŽETO, BENDROJO FINANSAVIMO IR EUROPOS SĄJUNGOS IR KITOS TARPTAUTINĖS PARAMOS LĖŠŲ
LIKUČIUS ASIGNAVIMŲ VALDYTOJŲ BIUDŽETINĖSE SĄSKAITOSE (KASOJE, KORTELESE)

2018 M. GRUODŽIO 31 D.

Kodas	90
Ministerijos	51
Departamento	2212
Asignavimų valdytojo	(eurais, ct.)

Turinys	Likutis ataskaitinių metų pradžioje (po užbaigiamųjų apyvartų)	Likutis ataskaitinių metų pabaigoje (gruodžio 31 d.)	Biudžetinėms išmokoms grąžintos lėšos (2019 m. sausio 1–10 d.)	Biudžetinių išmokų grąžintos lėšos (2019 m. sausio 1–10 d.) (2019 m. sausio 1–10 d.)	Likutis po užbaigiamųjų apyvartų
1	2	3	4	5	6
Valstybės biudžeto lėšos, iš viso:					
iš jų:					
biudžeto lėšos, kurias priklauso grąžinti iki sausio 10 d. programų lėšos iš biudžetinių išmokų *	0,00	0,00	0,00	0,00	0,00
tikslinės paskirties, nurodytos įstatyme ar LRV nutarime, lėšos **					
kitos negrąžintinos lėšos					
pereinamieji atstovybių užsienyje lėšų likučiai					
įšaldytos valstybės biudžeto lėšos bankuose (banko pavadinimas)					
Projektams vykdyti skirtos lėšos:	338963,68	505990,52	X	X	X
Kitos neišvardintos lėšos:	255998,05	243126,89	X	X	X

*) Biudžeto sandaros įstatymo 32 str. 1 dalis.

**) Biudžeto rodiklių įstatymu suteikta teisė 2018 m.

Duomenys pateikiami eurais su dviem ženklais po kablelio.

VMVT direktorius


(įstaigos vadovo ar jo įgalioto asmens pareigų pavadinimas)


(parašas)

Darius Remeika

(vardas ir pavardė)

NBFC Buhalterinės apskaitos departamento pogrupio vadovė
(vyriausiasis buhalteris (buhalteris))


(parašas)

Jūratė Antulienė

(vardas ir pavardė)

Valstybinė maisto ir veterinarijos tarnyba

(įstaigos pavadinimas, kodas juridinių asmenų registre, adresas)

BIUDŽETO IŠLAIDŲ PLANO VYKDYMO PAGAL PROGRAMAS IR FINANSAVIMO ŠALTINIUS

2018 M. GRUODŽIO 31 D.

(metinė, pusmetinė)

ATASKAITA

2019-01-28 Nr. 1
(data)

Programos kodas	Programos pavadinimas	Finansavimo šaltinio kodas *	Planas su leistiniais patikslinimais	Vykdymas	Patikslinto plano vykdymas, proc.	Nuokrypis	Nuokrypio sumos detalizavimas	Asignavimų nepanaudojimo priežasčių grupės nr.**	Asignavimų nepanaudojimo priežasčių detalūs paaiškinimas
1	2	3	4	5	6=5/4*100	7=5-4	8	9	10
04.002		1.1.1.1.1	18 516,5	18 514,5	100,0	- 2			
04.002		1.1.1.1.2	146,0	135,4	92,7	- 11		2.8.	Lėšų panaudojimas mažesnis dėl pasikeitusio užkrečiamųjų gyvūnų ligų programų bei Afrikinio kiaulių maro priemonių finansinės paramos iš Europos Komisijos intensyvumo ir skiriamos ES paramos dydžio.
04.002		1.2.3.1.2	503,3	403,9	79,9	- 101,4		2.8.	
04.002		1.3.3.1.2	2 536,7	861,3	34,0	- 1 675,4		2.8.	
04.002		1.4.1.1.1	128,4	102,0	79,4	- 26,4		2.8.	Lėšos nepanaudotos pilnai, nes buvo suteikta mažiau mokamų paslaugų nei planuota, todėl ir lėšų panaudojimas atitinkamai mažesnis.
		Iš viso pagal programą:	21 832,9	20 017,1	91,7				

* Atskirose eilutėse nurodomi skirtingi asignavimų valdytojų programų, finansuojamų iš Lietuvos Respublikos valstybės biudžeto, finansavimo šaltiniai, kurių klasifikacija patvirtinta Lietuvos Respublikos finansų ministro 2011 m. rugpjūčio 8 d. įsakymu Nr. IK-265.


** Asignavimų nepanaudojimo priežasčių grupės ir jų numeriai nurodyti skirtingose eilutėse galima nurodyti kelis asignavimų nepanaudojimo priežasčių grupės numerius.

VMVT direktorius

(įstaigos vadovo ar jo įgalioto asmens pareigų pavadinimas)

F. NIBFC Būhalterinės apskaitos departamento patarėja

(vyriausiasis būhalteris (būhalteris)/centralizuotos apskaitos įstaigos vadovas arba jo įgaliotas asmuo)


(parašas)

Darius Remeika

(vardas ir pavardė)

Irina Vaiceliūnienė

(vardas ir pavardė)

PRIEDAS: ASIGNAVIMŲ NEPANAUDOJIMO PRIEŽASČIŲ GRUPĖS

Asignavimų nepanaudojimo priežasčių grupės nr.	Asignavimų nepanaudojimo priežasčių grupės pavadinimas
1.	Darbo užmokestis ir soc. draudimas
1.1.	Personalo kaita ir laikinas nedarbingumas*
1.2.	Netikslus planavimas**
1.3.	Kita***
2.	Kitos išlaidos
2.1.	Dėl mažesnių, nei planuota pirkimų kainų
2.2.	Dėl mažesnio, nei planuota pirkimų poreikio
2.3.	Netikslus planavimas****
2.4.	Užsitęsios viešųjų pirkimų ir susijusios teisinės ir administracinės procedūros
2.5.	Užsitęsę vykdomi darbai, jų dokumentacijos tvarkymas
2.6.	Kitos šalies vėlavimas vykdyti įsipareigojimus
2.7.	Dėl įstaigos reorganizacijos
2.8.	Kita****

* Pavyzdžiui, dėl neužimtų pareigybų, darbuotojų laikino nedarbingumo, darbuotojų, išėjusių tikslinių atostogų

** Pavyzdžiui, dėl apskaičiuoto darbo užmokesčio ir atostoginių išmokėjimo kita mėnesį, nei buvo suplanuota

*** Kitos neišvardintos priežastys, kurios aprašomos 10 stulpelyje "Asignavimų nepanaudojimo priežasčių detalus paaiškinimas"

**** Pavyzdžiui, sąskaitos už suteiktas paslaugas apmokamos po ataskaitinio laikotarpio pabaigos