

PATVIRTINA
Valstybinės maisto ir veterinarijos
tarnybos
direktoriaus 2026 m. vasario 26 d.
įsakymu Nr. B1-97



VALSTYBINĖ MAISTO IR
VETERINARIJOS TARNYBA

2025 METŲ
VEIKLOS ATASKAITA

2026
Vilnius

TURINYS

VADOVO PRANEŠIMAS	3
I SKYRIUS	5
STRATEGINIŲ IR VEIKLOS TIKSLŲ ĮGYVENDINIMAS	5
PROGRAMŲ ĮGYVENDINIMAS	10
II SKYRIUS	15
PROGRAMŲ ĮGYVENDINIMAS	15
TĖSTINĖ VEIKLA.....	15
FUNKCIJŲ VYKDYMO PROGRAMA	15
15-001 VALSTYBINĖ MAISTO IR VETERINARINĖ KONTROLĖ	15
15-002 VALSTYBINĖS MAISTO IR VETERINARIJOS TARNYBOS VALDYMO PROGRAMA	30
III SKYRIUS	34
VALSTYBĖS VALDOMŲ ĮMONIŲ IR VALSTYBĖS KONTROLIUOJAMŲ VIEŠŲJŲ ĮSTAIGŲ VEIKLOS REZULTATAI.....	34

VADOVO PRANEŠIMAS

2025 metai Valstybinei maisto ir veterinarijos tarnybai (toliau – Tarnyba) buvo tobulėjimo ir nuoseklaus augimo metai, leidę įvertinti pirmuosius apčiuopiamus ankstesniais metais pradėtų reformų ir projektų rezultatus. Reikšmingiausią pokytį nulėmė darbai - Oficialios kontrolės informacinės sistemos (toliau – OKIS) eksploatacijos pradžia, įsibėgėjantys veiklos ir paslaugų optimizavimo ir skaitmenizavimo procesai.

Vienu didžiausių metų iššūkių, pareikalavusių visų sričių Tarnybos specialistų žinių ir įsitraukimo – dalyje ūkio subjektų patikrinimų pradėjome naudojantis nauja OKIS informacine sistema. Per 2025 metus net 57 skirtingų veterinarinių veiklų patikrinimai perkelti į OKIS aplinką, kas leido praktikoje išbandyti sistemos funkcionalumus ir galimybes, kurias suteikia atnaujinti elektroniniai patikrinimo aktų šablonai, nauji rizikos skaičiavimo algoritmai ar integracijos su Gyventojų, Juridinių asmenų ir Adresų registrais.

Kitas svarbus žingsnis – Tarnybos teikiamų paslaugų skaitmenizavimo sprendimai: elektroninė prašymų išduoti eksporto sertifikatus pateikimo sistema, leidžianti mūsų klientams realiu laiku stebėti išduodamo sertifikato duomenis ir statusą, skaitmenizuoti geriamojo vandens stebėsenos duomenų pateikimo, gyvūnų vežėjų leidimų ir transporto priemonių pažymėjimų išdavimo įrankiai. 2025-aisiais pilnai pasirengėme Gyvulių judėjimo ir atsekamumo kontrolės skaitmenizavimo įrankio – elektroninio važtaraščio paleidimui ir elektroninio veterinarinio recepto įrankio kūrimui. Atlikti visi būtini parengiamieji darbai, sukurta nauja Veterinarinių vaistų registro versija ir integracijos su Europos vaistų agentūros informacinėmis sistemomis. Šios sistemos turėtų pradėti funkcionuoti jau 2026-aisiais.

Procesų skaitmenizavimas tiesiogiai įtakojo visus Tarnybos veiklos aspektus. Sukurtas Tarnybos prižiūrimų ūkio subjektų suskirstymo į rizikos grupes (rizikos vertinimo) modelis leido daugiau resursų nukreipti į didžiausią riziką keliančių veiklų priežiūrą ir 30 proc. optimizuoti bendrą valstybinės ūkio subjektų priežiūros planą. Daugiau išteklių galėjome skirti rizikos vertinimui, planavimui ir analizei, o taip pat konsultavimui, visuomenės informavimui, prevencijai. Tai leido ir daugiau nei 11 proc. padidinti laboratorinei gyvūnų užkrečiamųjų ligų ir maisto saugos kontrolei ir stebėsenai skiriamą biudžetą, orientuojantis į Europoje ir Lietuvoje didžiausias grėsmes keliančių maisto saugos ir gyvūnų užkrečiamųjų ligų rodiklių stebėseną ir kontrolę.

Ilgalaikiu Tarnybos prioritetu esame įsivardiję siekį nuolat vertinti ir atnaujinti Tarnybos kompetencijos sritims priskiriamus ūkio subjektų veiklą reguliuojančius teisės aktus. 2025 m. Tarnybos specialistų parengtos teisės aktų pakeitimų iniciatyvos leido administracinę naštą ir prisitaikymo prie reguliavimo išlaidas ūkio subjektams sumažinti daugiau kaip 415 tūkst. Eur.

Visi šie pokyčiai, kaip ir nuolatinės mūsų pastangos gerinti teikiamų konsultacijų ir paslaugų kokybę, bei efektyviau vykdyti ūkio subjektų priežiūrą, neliko nepastebėti visuomenėje ir tarp mūsų socialinių partnerių. Atlikta nepriklausoma reprezentatyvi gyventojų ir verslo įmonių apklausa parodė, kad bendras verslo įmonių pasitenkinimas Tarnybos veikla ir teikiamomis paslaugomis 2025 m. buvo labai aukštas - 8,6 balo iš 10, o gyventojų pasitikėjimas Tarnybos veikla maisto saugos ir gyvūnų gerovės srityse, palyginti su 2024 m., išaugo daugiau kaip 7 proc. ir pasiekė 75 proc. (2024 m. šis rodiklis siekė - 67 proc.)

2025 m. daug dėmesio savo veikloje Tarnyba skyrė tarptautiniam bendradarbiavimui, įvairiems ES finansuojamiems projektams įgyvendinti ir Lietuvos maisto produktų eksportui skatinti. Pernai pasirašėme bendradarbiavimo susitarimą su Mongolijos kompetentinga institucija, glaudžiai bendradarbiavome su kolegomis ir ilgamečiais mūsų Tarnybos partneriais Ukrainoje, Moldovoje, Serbijoje. Pradėjome įgyvendinti Europos Sąjungos Dvynių projektą Etiopijoje ir laimėjome paramos projektą Albanijoje. Bendradarbiavimą dėl lietuviškų produktų eksporto reikalavimų suderinimo ar sertifikatų išlaikymo tęsėme iš viso net su 37 pasaulio šalimis.

Žinoma, 2025 m. neapsiėjo be iššūkių. Jau eilę metų Lietuvoje fiksuojami afrikinio kiaulių maro ir paukščių gripo židiniai, kasmet pareikalauja nemažų Tarnybos finansinių išteklių, sutelktų specialistų komandos pastangų ir operatyvaus bendradarbiavimo su savivaldybėmis, kitomis institucijomis. Iš viso 2025-aisiais buvo užfiksuoti 5 paukščių gripo ir 9 afrikinio kiaulių maro protrūkiai. Didelių nuostolių dėl to patyrė tiek mažų, nekomercinių ūkių savininkai, tiek ir versliniai paukščių ir kiaulių laikymo ūkiai. Dėl pasireiškusių pavojingų užkrečiamųjų ligų 2025 m. iš viso teko nugaišinti apie 20 tūkst. kiaulių ir daugiau kaip 300 tūkst. naminių paukščių. Tokios realijos dar kartą patvirtina prevencijos, biologinio saugumo ir efektyvios kontrolės svarbą kiekviename ūkyje, nepriklausomai nuo jo dydžio. 2025 m. pirmą kartą Lietuvos istorijoje keliuose galvijų ūkiuose buvo nustatyti Mėlynojo liežuvio ligos (toliau – MLL) atvejai. Dėl to Lietuva prarado iki šiol turėtą laisvos nuo MLL ligos statusą, Tarnybos specialistams buvo didžiulis iššūkis sureguliuoti kontrolės priemones ir ligai imlių gyvulių eksportą siekiant, kad ūkininkai ir prekyautojai gyvais gyvuliais nepatirtų nuostolių ir toliau galėtų vykdyti prekybą.

Reikšminga visų šių darbų, iššūkių ir pasiekimų dedamoji – Tarnybos darbuotojai, jų kompetencija, patirtis ir profesionalumas. Daugelis verslo įmonių pernai atliktoje apklausoje pažymėjo, jog didžiausia Tarnybos stiprybė – tai mūsų darbuotojų profesionalumas, geranoriškumas ir teikiamų išvadų ar rekomendacijų aiškumas. Suprasdami, kaip svarbu šį pasitikėjimą išlaikyti, itin daug dėmesio skyrėme darbuotojų kompetencijų ugdymui, darbo sąlygų gerinimui ir darbo krūvio sureguliuavimui. Sukurta nauja Tarnybos žmogiškųjų išteklių valdymo strategija, nukreipta į nuoseklų ir tikslingą darbuotojų kompetencijų ugdymą, naujų darbuotojų pritraukimo procesų tobulinimą ir patyrusių darbuotojų išlaikymo strategijas.

Pokyčiai nesustos ir 2026-aisiais: tęsime ambicingų projektų įgyvendinimą, sieksime efektyvių sprendimų ir tobulinsime svarbiausius valdymo ir veiklos procesus, toliau stiprinsime darbuotojų kompetencijas ir įsitraukimą, ieškosime naujų, įdomių bendradarbiavimo galimybių.

Direktorė

Audronė Mikalauskienė

I SKYRIUS

STRATEGINIŲ IR VEIKLOS TIKSLŲ ĮGYVENDINIMAS

Tarnybos ataskaita parengta, atsižvelgiant į 2025–2027 m. strateginiame veiklos plane (toliau – SVP) numatytą veiklos tikslą „Stiprinti visuomenės sveikatą, vartotojų apsaugą, susijusią su maisto sauga ir kokybe, užtikrinti gyvūnų sveikatingumą ir gerovę“, šiam tikslui pasiekti suformuotus veiklos prioritetus ir jų įgyvendinimui iškeltus uždavinius.

Tarnyba Nacionalinio pažangos plano poveikio rodiklių neturi, todėl jie 1 lentelėje nenurodyti.

1 lentelė. Veiklos tikslų poveikio rodikliai

Poveikio rodiklis (matavimo vienetai)	Pradinė poveikio rodiklio reikšmė (metai)	Faktinės poveikio rodiklio reikšmės			Siektina poveikio rodiklio reikšmė (2025)	Nacionaliniame pažangos plane nustatytos siektinos poveikio rodiklio reikšmės	
		2023	2024	2025		2025	2030
1	2	3	4	5	6	7	8
Veiklos tikslas. 15-001-11 Stiprinti visuomenės sveikatą, vartotojų apsaugą, susijusią su maisto sauga ir kokybe, užtikrinti gyvūnų sveikatingumą ir gerovę							
E-15-001-11-01 Gyvūnų užkrečiamųjų ligų paplitimas ne daugiau nei 5 proc. 95 proc. patikimumu (proc.)	0,46 (2025)	n. d.	n. d.	0,46	<5	Netaikoma	Netaikoma
E-15-001-11-02 Maisto saugos ir kokybės lygis, vertinant valstybinės laboratorinės kontrolės rezultatus (proc.)	95,9 (2025)	n. d.	n. d.	95,9	≥95,5	Netaikoma	Netaikoma
E-15-001-11-03 Gyvūnų gerovės gerėjimas, vertinant 5 svarbiausių gyvūnų gerovės rodiklių (pagal Pasaulio gyvūnų sveikatos organizacijos gaires) pokytį (proc. lyginant su praėjusių metų rodikliu)	0,7 (2025)	n. d.	n. d.	0,7	0,2	Netaikoma	Netaikoma

Toliau pateikiama platesnė informacija apie veiklos tikslų poveikio rodiklių pasiekimus.

E-15-001-11-01 Gyvūnų užkrečiamųjų ligų paplitimas ne daugiau nei 5 proc. 95 proc. patikimumu (proc.).

2025 m. gyvūnų užkrečiamųjų ligų situacijos stebėjimas ir reagavimas į kylančias rizikas ar naujus ligų protrūkius yra vienas svarbiausių Tarnybos veiklos prioritetų. Gyvūnų užkrečiamųjų ligų epidemiologinė situacija Tarnybos specialistų yra nuolat stebima tiek Lietuvoje, kaimyninėse Europos Sąjungos (toliau – ES) valstybėse narėse, tiek ir kitose ne ES šalyse. Renkami ir analizuojami valstybinės kontrolės duomenys ir gyvūnų užkrečiamųjų ligų stebėsenos rezultatai, vertinamas ES Gyvūnų ligų pranešimų sistema ir Pasaulio gyvūnų sveikatos organizacijos (toliau – PGSO) ligų informacinė sistema gaunamos informacijos apie kitose šalyse kilusius gyvūnų ligų protrūkius grėsmės lygis ir remiantis

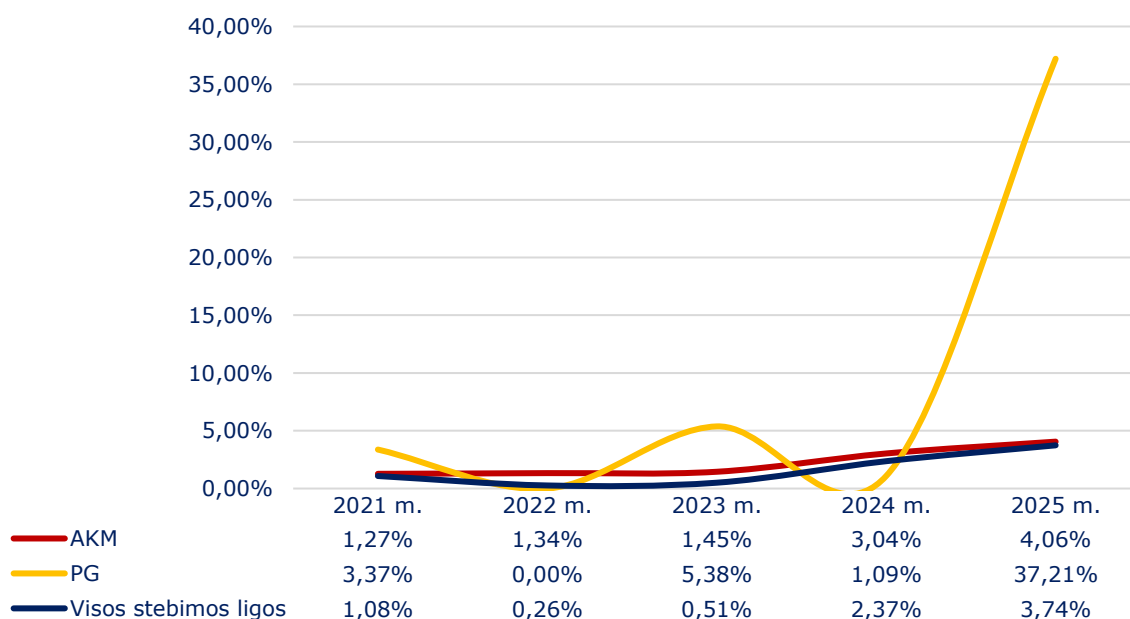
šiais duomenimis atitinkamai koreguojami gyvūnų užkrečiamųjų ligų stebėsenos ir likvidavimo priemonių planai, koreguojamos numatytos valstybinės kontrolės (ūkio subjektų patikrinimų ir mėginių) apimtys.

Siekiant objektyviau vertinti gyvūnų užkrečiamųjų ligų paplitimą Lietuvoje, remiantis objektyviais statistiniais duomenimis grįsta informacija, nuo 2025 m. įvestas naujas veiklos poveikio rodiklis „Gyvūnų užkrečiamųjų ligų paplitimas ne daugiau nei 5 proc. 95 proc. patikimumu“. Šiuo rodikliu, siekiama įvertinti ar Lietuvai aktualiausios gyvūnų užkrečiamosios ligos yra valdomos efektyviai ir ligų židinių (užsikrėtimo) atvejų skaičius neviršija nustatytos maksimalios leistinos ribinės 5 proc. reikšmės, nuo visų tiriamų gyvūnų bandų skaičiaus.

2025 metais vykdant šio rodiklio pasiekimo stebėseną, buvo koncentruojamasi į dviejų šiuo metu Lietuvai aktualiausių pavojingų gyvūnų užkrečiamųjų ligų stebėseną. Dėl endeminės afrikinio kiaulių maro (toliau – AKM) situacijos buvo tiriami visi rasti nugaišę šernai, o versliniuose kiaulių ūkiuose buvo imami mėginiai iš visų nugaišusių arba nugaišintų paršavedžių ir kuilių, o kiekvieną savaitę iš ne mažiau kaip dviejų vėliausiai nugaišusių vyresnių kaip 60 dienų kiaulių arba, jei tokio amžiaus nugaišusių kiaulių nebuvo, iš bet kurių kitų nugaišusių nujunkytų kiaulių, laikomų toje kiaulių laikymo vietoje. Reaguojant į padidėjusią didelio patogeniškumo paukščių gripo (toliau – PG) grėsmę Europoje ir šio viruso plitimo riziką tarp laukinių paukščių populiacijų bei naminių paukščių ūkiuose, buvo vykdoma stebėseną paukščių laikymo vietose. Taip pat buvo tiriami visi rasti kritę laukiniai paukščiai. Tai leido įvertinti PG paplitimą laukinių paukščių tarpe ir galimą užkrato patekimo į laikymo vietas riziką.

Iš viso 2025-aisias buvo užfiksuota 14 šių ligų (5 PG ir 9 AKM) protrūkiai ūkinių gyvūnų laikymo vietose. Įvertinant šiuos ligų pasireišimo atvejus ir ligų sukėlėjų paplitimo laukinėje faunoje tyrimų duomenis, buvo proporcingai didinamas gyvūnų laikymo vietose atrenkamų stebėsenos mėginių skaičius. Iš viso 2025 m. buvo atrinkti ir ištirti 22718 AKM ir 1847 PG stebėsenos ir kontrolės mėginiai. **Atrenkant tyrimui mėginius 95 proc. patikimumu buvo patvirtinta, kad AKM ir PG ligų paplitimas šalyje (ūkinių gyvūnų laikymo vietose) sudarė 0,5 proc.**, t. y. pasiekta rodiklio vertė yra žemesnė už nustatytą maksimalią ribinę 5 proc. paplitimo reikšmę.

1 pav. AKM ir PG paplitimas lyginant su visomis Tarnybos stebimomis gyvūnų užkrečiamosiomis ligomis* (2021-2025 m.)



Duomenų šaltinis: Tarnyba, Nacionalinis maisto ir veterinarijos rizikos vertinimo institutas. *Atsižvelgiant į poveikio rodiklio reikšmės skaičiavimo metodiką, jos palyginti su rodiklio reikšmių ES vidurkiu nėra galimybių.

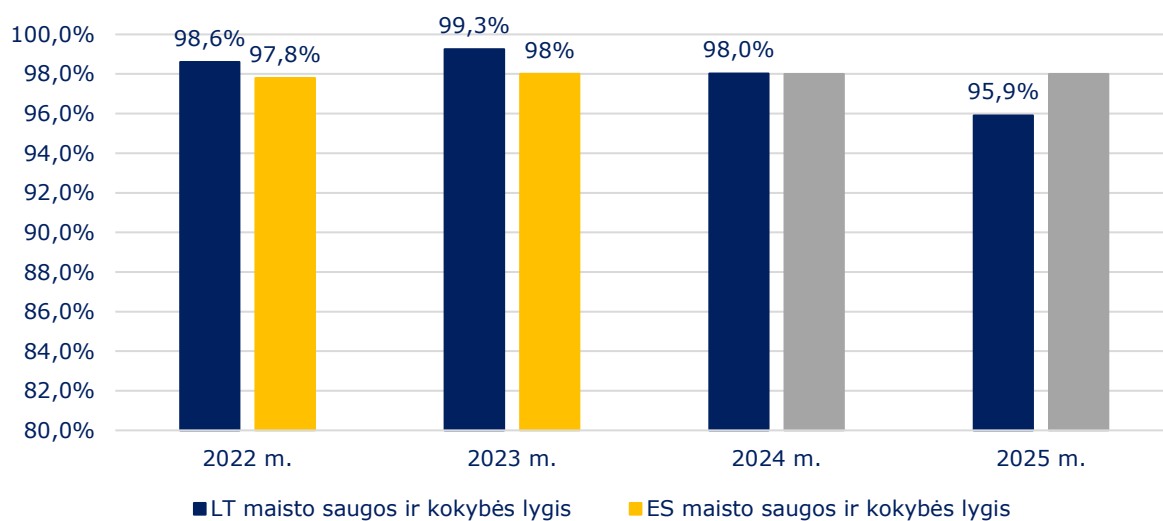
Išvada: nors 2025 m. buvo užfiksuoti keli AKM ir PG ligų protrūkiai ūkinių gyvūnų laikymo vietose, tačiau Tarnyba užtikrino, kad aktualiausiomis laikomų gyvūnų užkrečiamųjų ligų plitimas šalyje būtų efektyviai valdomas ir pilnai pasiekė planuotą poveikio rodiklio reikšmę ir bendrąjį veiklos tikslą.

E-15-001-11-02 Maisto saugos ir kokybės lygis, vertinant valstybinės laboratorinės kontrolės rezultatus (proc.)

Siekis prisidėti stiprinant visuomenės sveikatą ir apsaugant vartotojus išlieka viena svarbiausių Tarnybos saugomų vertybių, užtikrinant maisto kokybės ir saugos parametrų stabilumą ir gerėjimą. Todėl maisto kokybės ir saugos lygis šalyje yra nuolat stebimas, analizuojama Tarnybos ir kitų institucijų kaupiama informacija apie per maistą plintančių ligų protrūkius. Taip pat analizuojama ES institucijų platinama mokslinio rizikos vertinimo ir oficialios kontrolės informacija apie maisto saugos lygį ir kylančius pavojus maisto saugai ES ir pasaulyje.

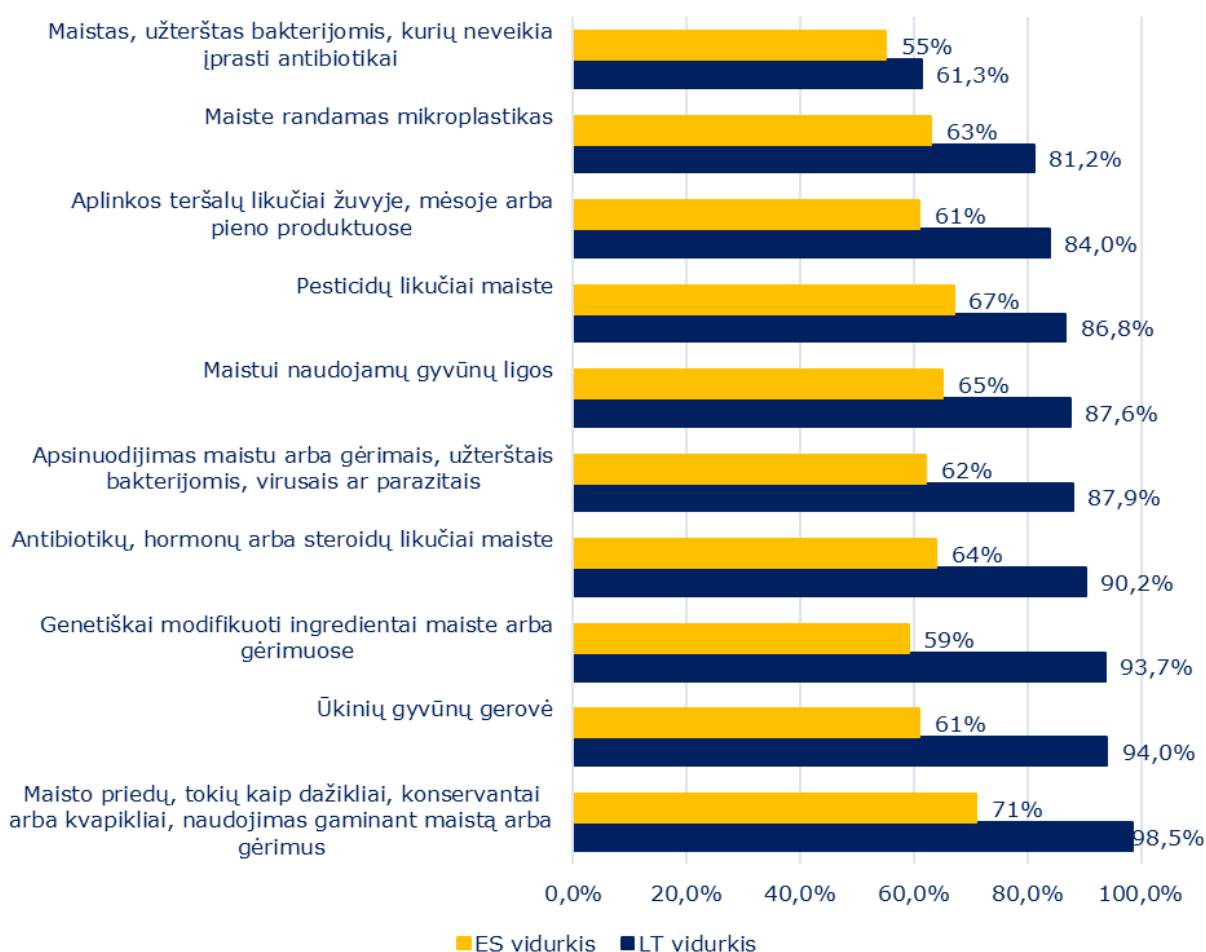
Poveikio rodikliu *Maisto saugos ir kokybės lygis, vertinant valstybinės laboratorinės kontrolės rezultatus, proc.* stebimos didžiausią riziką keliančių veiksnių (įvairių teršalų liekanų ir patogeninių mikroorganizmų) įtakojamos maisto, su maistu besiliečiančių gaminių ir medžiagų, ir pašarų saugos tendencijos. 2025 m. Tarnyba vykdė 8 stebėsenos ir kontrolės programas, kurių rezultatai leidžia analizuoti ir vertinti galimas grėsmes ir taikyti efektyvius koregavimo veiksmus ir prevencijos priemones. Išanalizavus 2025 m. atliktų laboratorinių tyrimų maisto, su maistu besiliečiančių gaminių ir medžiagų ir pašarų saugai įvertinti rezultatus, **pasiekta poveikio rodiklio reikšmė sudaro 95,9 proc.**, t y. absoliuti dauguma laboratorijoje ištirtų mėginių atitiko nustatytus saugos ir kokybės standartus. Iš viso 2025 m. buvo atrinkti ir ištirti 6879 maisto, su maistu besiliečiančių gaminių ir medžiagų ir pašarų stebėsenos ir kontrolės mėginiai.

2 pav. Maisto saugos ir kokybės lygis, vertinant valstybinės laboratorinės kontrolės rezultatus, proc. (2022-2025 m. *)



Duomenų šaltinis: Tarnyba, Nacionalinis maisto ir veterinarijos rizikos vertinimo institutas, Europos maisto saugos tarnyba. *Pastaba: Europos Sąjungos maisto saugos lygio duomenys už 2024–2025 m. periodą dar nėra oficialiai paskelbti, todėl šioje ataskaitoje pateikiami duomenys yra prognozinio pobūdžio ir apskaičiuoti remiantis ankstesnių metų rezultatais.

3 pav. Gyventojų žinių specifiniais maisto saugos klausimais palyginimas (ES ir Lietuva) 2025 m. (klausimas „kurias iš toliau nurodytų temų žinote ar esate girdėję“)



Duomenų šaltinis: UAB „Eurotela“ atlikto 2025 m. tyrimo „Gyventojų nuomonės apie maisto saugą ir gyvūnų gerovę apklausa“ ataskaita, Eurobarometer „Food safety in the EU-2025“ ataskaita

Išvada: Poveikio rodiklio pasiekimo lygis patvirtina, kad Tarnybos taikomas, rizikos vertinimu paremtas, stebėsenos ir kontrolės programų intensyvumas užtikrina, kad galimos grėsmės maisto saugai visoje maisto gamybos ar importo grandinėje yra efektyviai suvaldomos. Tai tiesiogiai įtakoja ir visuomenės (vartotojų) žinias ir pasitikėjimą maisto tiekimo grandine.

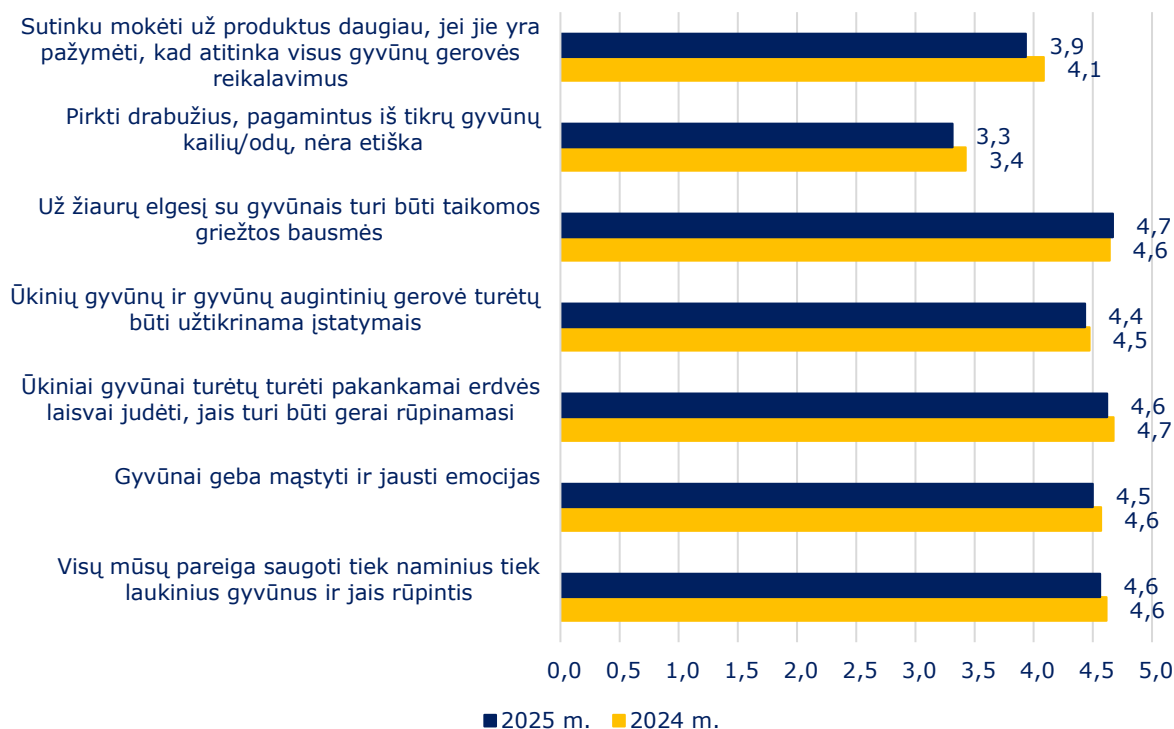
E-15-001-11-03 Gyvūnų gerovės gerėjimas, vertinant 5 svarbiausių gyvūnų gerovės rodiklių (pagal Pasaulio gyvūnų sveikatos organizacijos gaires) pokytį (proc. lyginant su praėjusių metų rodikliu).

Pasaulio gyvūnų sveikatos organizacija (toliau – PGSO) gyvūnų gerovę apibrėžia kaip gyvūno fizinę ir psichinę būseną, susijusią su sąlygomis, kuriomis jis gyvena ir miršta, o gyvūnų gerovės gairės remiasi tarptautiniu mastu pripažintomis „Penkiomis laisvėmis“, kuris privalu užtikrinti laikomiems gyvūnams. Siekis garantuoti tinkamą „penkių laisvių“ suteikimą, kaip tarptautiniu mastu pripažintą gyvūnų gerovės standartą šalyje yra dar viena prioritetinga Tarnybos saugoma vertybė, atliepanti visuomenės ir Tarnybos socialinių partnerių augantį interesą gyvūnų gerovės užtikrinimu šalyje.

Poveikio rodikliu *Gyvūnų gerovės gerėjimas, vertinant 5 svarbiausių gyvūnų gerovės rodiklių (pagal Pasaulio gyvūnų sveikatos organizacijos gaires) pokytį*, siekiama įvertinti tarnybos iniciatyvų ir prevencinių veiksmų poveikį ūkinių gyvūnų ir gyvūnų augintinių laikymo sąlygų būklės pokyčiams, užtikrinant, kad gyvūnai nepatirtų: alkio ir troškulio, nepatogumų, skausmo, sužeidimo ir ligų, baimės ir streso bei normalios elgsenos apribojimų. 2025 m. Tarnyba įgyvendino eilę prevencinių priemonių, skirtų visuomenės ir

tikslingai – gyvūnų laikytojų ir vežėjų sąmoningumui didinti. Organizuoti komunikacijos kampanja #Kaip išmatuoti augintinio laimę ir edukaciniai renginiai skirti Pasaulinei gyvūnijos dienai paminėti, bendradarbiaujant su Lietuvos sveikatos mokslų universiteto Veterinarijos akademija, inicijuotas sutarčių su šalies savivaldybėmis pasirašymas dėl gyvūnų augintinių ženklavimo ir registravimo. Tarnybos specialistai aktyviai organizavo seminarus, teikė konsultacijas su gyvūnų laikymo sąlygų gerinimu, gyvūnų poreikių tenkinimu ir jų gerovės užtikrinimu susijusiomis temomis viešuosiuose renginiuose ir socialinių tinklų svetainėse. Daug dėmesio skirta ir gyventojų parnešimų apie galimus gyvūnų gerovės pažeidimus nagrinėjimui, rizikos vertinimui ir galimų žiauraus elgesio su gyvūnais atvejų užkardymui.

4 pav. Gyventojų požiūris į gyvūnų gerovę 2024-2025 m.



Duomenų šaltinis: UAB „Eurotela“ atlikto 2025 m. tyrimo „Gyventojų nuomonės apie maisto saugą ir gyvūnų gerovę apklausa“ ataskaita

Įvertinus visus 2025 m. Tarnybos įgyvendintus prevencijos, stebėsenos ir kontrolės veiksmus, numatyta poveikio rodiklio reikšmė, lyginant su 2024 m., pasiekta ir viršyta – sudaro 0,7 proc. pokytį (planuotas 0,2 proc. pokytis).

Apibendrinant programos veiklos poveikio rodiklių reikšmes ir testinių programos uždavinių įgyvendinimo rezultatus (15–20 psl.), 2025 m. Tarnybos veiklos tikslas „Stiprinti visuomenės sveikatą: vartotojų apsaugą, susijusią su maisto sauga ir kokybe, užtikrinti gyvūnų sveikatingumą ir gerovę“ – pasiektas.

PROGRAMŲ ĮGYVENDINIMAS

2 lentelė. Valstybės veiklos srityse įgyvendinamos programos, pažangos ir tęstinės veiklos uždaviniai, jų asignavimai ir kitos lėšos bei poveikio rodikliai

Valstybės veiklos sritys, programos, pažangos arba tęstinės veiklos uždavinio, poveikio rodiklio kodas	Valstybės veiklos sritys, programos, pažangos arba tęstinės veiklos uždavinio, poveikio rodiklio pavadinimas	Asignavimai ir kitos lėšos (tūkst. Eur)				Poveikio rodiklių reikšmės						
		Planas (įskaitant patikslinimus)	Vykdymas	Plano įvykdyto proc.	Vykdymas nuo pažangos uždavinio įgyvendinimo pradžios	Faktinė poveikio rodiklio reikšmė		Siektina poveikio rodiklio reikšmė	Faktinė poveikio rodiklio reikšmė	Poveikio rodiklio pasiekimo proc.	Siektina poveikio rodiklio reikšmė	
						2023 m.	2024 m.				2025 m.	2025 m.
1	2	3	4	5	6	7	8	9	10	11	12	13
15	ŽEMĖS IR MAISTO ŪKIO, KAIMO PLĖTROS, ŽUVININKYSTĖS, VETERINARIJOS IR ŽEMĖS TVARKYMO VALSTYBĖS VEIKLOS SRITIS	30716	28081,4	91,4	-							
15-001	Valstybinės maisto ir veterinarinės kontrolės funkcijų vykdymo programa	27239	24653,1	90,5	-							
15-001-11-01 (T)	Tęstinės veiklos 1 uždavinys: stiprinti ūkinių gyvūnų ir gyvūnų augintinių gerovę ir užtikrinti gyvūnų užkrečiamųjų ligų prevenciją ir kontrolę	15458	12974,1	83,9	-							
E-15-001-11-01-01	Patvirtintų ūkinių gyvūnų užkrečiamųjų ligų atvejų skaičius, tenkantis 10 tūkst. registruotų ūkinių gyvūnų bandų (pulku, šeimų ir kt.)					n. d.	n. d.	2,2	2,98	65		
E-15-001-11-01-02	Gyventojų, teigiančių, kad gyvūnų gerovė turėtų būti saugoma geriau					n. d.	n. d.	62	63	98		

Valstybės veiklos srities, programos, pažangos arba tęstinės veiklos uždavinio, poveikio rodiklio kodas	Valstybės veiklos srities, programos, pažangos arba tęstinės veiklos uždavinio, poveikio rodiklio pavadinimas	Asignavimai ir kitos lėšos (tūkst. Eur)				Poveikio rodiklių reikšmės						
		Planas (įskaitant patikslinimus)	Vykdymas	Plano įvykdy mo proc.	Vykdymas nuo pažangos uždavinio įgyvendinimo pradžios	Faktinė poveikio rodiklio reikšmė		Siektina poveikio rodiklio reikšmė	Faktinė poveikio rodiklio reikšmė	Poveikio rodiklio pasiekimo proc.	Siektina poveikio rodiklio reikšmė	
						2023 m.	2024 m.				2025 m.	2025 m.
1	2	3	4	5	6	7	8	9	10	11	12	13
	negu dabar (siekiama proc. mažėjimo) (proc.)											
15-001-11-02 (T)	Tęstinės veiklos 2 uždavinys: veiksmingai valdyti ir mažinti rizikas visuomenės sveikatai, kylančias dėl maisto, vandens, su maistu besiliečiančių medžiagų, pašarų ir veterinarinių produktų tvarkymo saugos	9783	9687,1	99	-							
E-15-001-11-02-01	Maisto, su maistu besiliečiančių medžiagų ir pašarų saugos incidentų, tenkančių 100 tūkst. gyventojų, skaičius (vnt.)					n. d.	n. d.	6	7	82		
15-001-11-03 (T)	Tęstinės veiklos 3 uždavinys: užtikrinti sąlygas maisto produktų ir pašarų eksportui į ne ES valstybių rinkas	1979	1973	99,7	-							
E-15-001-11-03-01	Ūkio subjektų, eksportuojančių į ne ES valstybes maistą ar pašarus, pasitenkinimo VMVT teikiamomis paslaugomis indeksas					n. d.	n. d.	n. d.	n. d.	n. d.		
15-001-11-04 (T)	Tęstinės veiklos 4 uždavinys: Taikyti pažangias ūkio subjektų priežiūros, konsultavimo ir	19	18,9	99,4	-							

Valstybės veiklos srities, programos, pažangos arba tęstinės veiklos uždavinio, poveikio rodiklio kodas	Valstybės veiklos srities, programos, pažangos arba tęstinės veiklos uždavinio, poveikio rodiklio pavadinimas	Asignavimai ir kitos lėšos (tūkst. Eur)				Poveikio rodiklių reikšmės						
		Planas (įskaitant patikslinimus)	Vykdymas	Plano įvykdy mo proc.	Vykdymas nuo pažangos uždavinio įgyvendinimo pradžios	Faktinė poveikio rodiklio reikšmė		Siekta poveikio rodiklio reikšmė	Faktinė poveikio rodiklio reikšmė	Poveikio rodiklio pasiekimo proc.	Siekta poveikio rodiklio reikšmė	
						2023 m.	2024 m.				2025 m.	2025 m.
1	2	3	4	5	6	7	8	9	10	11	12	13
	bendradarbiavimo priemonės											
E-15-001-11-04-01	Vartotojų pasitenkinimo Tarnybos teikiamomis paslaugomis indeksas					9,6	8,4	8,65	8,7	101		
E-15-001-11-04-02	Teisiniu reguliavimu sukeltos administracinės naštos ūkio subjektams ir bendro prisitaikymo prie reguliavimo išlaidų pokytis (ne daugiau nei 100 indekso balų per kalendorinius metus)					n. d.	n. d.	100	4,21	100		
E-15-001-11-04-03	Vartotojų (asmenų), kurie naudojami Tarnybos teikiamomis paslaugomis, susidūrusių su Tarnybos tarnautojų korupcijos apraiškomis, dalies mažėjimas (lyginti su ankstesniais metais) (proc.)					0	0,2	1	1	100		
1. Lietuvos Respublikos valstybės biudžetas, iš viso		27239	24653,1	90,5	-							
iš jo:												
1.1. valstybės biudžeto lėšos		25009	23594,3	94,3	-							
1.2. bendrojo finansavimo lėšos		730	699,3	95,8	-							
1.3. ES ir kitos tarptautinės finansinės paramos lėšos		1500	359,5	24	-							
1.4. pajamų įmokos ir kitos pajamos		-	-	-	-							
2. Kiti šaltiniai, išskyrus valstybės valdomų įmonių lėšas ir valstybės kontroliuojamų viešųjų įstaigų lėšas (ES finansinė parama projektams)		-	-	-	-							

Valstybės veiklos srities, programos, pažangos arba tęstinės veiklos uždavinio, poveikio rodiklio kodas	Valstybės veiklos srities, programos, pažangos arba tęstinės veiklos uždavinio, poveikio rodiklio pavadinimas	Asignavimai ir kitos lėšos (tūkst. Eur)				Poveikio rodiklių reikšmės						
		Planas (įskaitant patikslinimus)	Vykdymas	Plano įvykdy mo proc.	Vykdymas nuo pažangos uždavinio įgyvendinimo pradžios	Faktinė poveikio rodiklio reikšmė		Siektina poveikio rodiklio reikšmė	Faktinė poveikio rodiklio reikšmė	Poveikio rodiklio pasiekimo proc.	Siektina poveikio rodiklio reikšmė	
						2023 m.	2024 m.				2025 m.	2025 m.
1	2	3	4	5	6	7	8	9	10	11	12	13
įgyvendinti ir kitos teisėtai gautos lėšos, nurodant atskirus šaltinius)												
3. Valstybės valdomų įmonių lėšos		-	-	-	-							
4. Valstybės kontroliuojamų viešųjų įstaigų lėšos		-	-	-	-							
Iš viso 01 programai (1+2+3+4)		27239	24653	90,5	-							
15-002	Valstybinės maisto ir veterinarijos tarnybos valdymo programa	3477	3428,3	98,6	-							
15-002-12-01 (T)	Uždavinys: didinti Tarnybos vykdomų funkcijų ir teikiamų paslaugų efektyvumą, optimizuoti vidaus administravimo procesus ir skatinti veiklos skaidrumą	3477	3428,3	98,6	-							
R-15-002-12-01-01	Standartizuotų ir į procesų žemėlapi įtrauktų organizacijos procesų dalis (proc.)					n. d.	n. d.	40	40	100		
1. Lietuvos Respublikos valstybės biudžetas, iš viso		3477	3428,3	98,6	-							
iš jo:												
1.1. valstybės biudžeto lėšos		3477	3428,3	98,6	-							
1.2. bendrojo finansavimo lėšos		-	-	-	-							
1.3. ES ir kitos tarptautinės finansinės paramos lėšos		-	-	-	-							
1.4. pajamų įmokos ir kitos pajamos		-	-	-	-							
2. Kiti šaltiniai, išskyrus valstybės valdomų įmonių lėšas ir valstybės kontroliuojamų viešųjų įstaigų lėšas (ES finansinė parama projektams)		-	-	-	-							

Valstybės veiklos srities, programos, pažangos arba tęstinės veiklos uždavinio, poveikio rodiklio kodas	Valstybės veiklos srities, programos, pažangos arba tęstinės veiklos uždavinio, poveikio rodiklio pavadinimas	Asignavimai ir kitos lėšos (tūkst. Eur)				Poveikio rodiklių reikšmės						
		Planas (įskaitant patikslinimus)	Vykdymas	Plano įvykdy mo proc.	Vykdymas nuo pažangos uždavinio įgyvendinimo pradžios	Faktinė poveikio rodiklio reikšmė		Siektina poveikio rodiklio reikšmė	Faktinė poveikio rodiklio reikšmė	Poveikio rodiklio pasiekimo proc.	Siektina poveikio rodiklio reikšmė	
						2023 m.	2024 m.				2025 m.	2025 m.
1	2	3	4	5	6	7	8	9	10	11	12	13
įgyvendinti ir kitos teisėtai gautos lėšos, nurodant atskirus šaltinius)												
3. Valstybės valdomų įmonių lėšos		-	-	-	-							
4. Valstybės kontroliuojamų viešųjų įstaigų lėšos		-	-	-	-							
Iš viso 01 valstybės veiklos sričiai (1+2+3+4)		3477	3428,3	98,6	-							

II SKYRIUS

PROGRAMŲ ĮGYVENDINIMAS

Tarnyba pagal kompetenciją atsižvelgdama į Žemės ūkio ministro valdymo sričių (žemės ir maisto ūkis ir kaimo plėtra; veterinarija ir fitosanitarija; ūkinių gyvūnų gerovė ir apsauga) ir į 15-osios Valstybės veiklos srities „Žemės ir maisto ūkis, kaimo plėtra, žuvininkystė ir veterinarija“ atitinkamas nuostatas, vykdo 2 tęstines strateginio veiklos plano programas:

15-001 Funkcijų vykdymo programą „Valstybinės maisto ir veterinarinės kontrolės funkcijų vykdymo programa“;

15-002 Valdymo programą „Valstybinės maisto ir veterinarijos tarnybos valdymo programa“.

TĘSTINĖ VEIKLA

FUNKCIJŲ VYKDYMO PROGRAMA

15-001 VALSTYBINĖ MAISTO IR VETERINARINĖ KONTROLĖ

Funkcijų vykdymo programa, įgyvendinant joje numatytas priemones, buvo siekiama užtikrinti ilgalaikį poveikį ir prisidėti stiprinant visuomenės sveikatą ir vartotojų apsaugą, susijusią su maisto sauga ir kokybe; užtikrinant gyvūnų sveikatingumą ir gerovę, susijusią su pašarų, veterinarinių vaistų ir veterinarinių paslaugų, šalutinių gyvūninių produktų sauga, kitų veterinarinių reikalavimų įgyvendinimu. Įgyvendinant programoje numatytas tarptautinio bendradarbiavimo priemones, derinant veterinarijos sanitarijos reikalavimus su kitų šalių kompetentingomis institucijomis, siekiama skatinti gyvūninių produktų, žaliavų, pašarų ir gyvūnų eksportą, sudaryti palankias sąlygas maisto ir pašarų gamintojų konkurencingumui ir plėtrai. Siekiama užtikrinti optimalią valstybinės kontrolės našumą ūkio subjektams, gerinant teikiamų paslaugų kokybę, didinant veiklos procesų efektyvumą ir skaidrumą.

Tarnyba neturi Nacionalinio pažangos plano nustatytų strateginio tikslo poveikio rodiklių ir pažangos uždavinių, Funkcijų vykdymo programoje buvo numatyti 4 tęstinės veiklos uždaviniai:

15-001-11-01 Stiprinti ūkinių gyvūnų ir gyvūnų augintinių gerovę ir užtikrinti gyvūnų užkrečiamųjų ligų prevenciją ir kontrolę;

15-001-11-02 Veiksmingai valdyti ir mažinti rizikas visuomenės sveikatai, kylančias dėl maisto, vandens, su maistu besiliečiančių medžiagų, pašarų ir veterinarinių produktų tvarkymo saugos;

15-001-11-03 Užtikrinti sąlygas maisto produktų ir pašarų eksportui į ne ES valstybių rinkas;

15-001-11-04 Taikyti pažangias ūkio subjektų priežiūros, konsultavimo ir bendradarbiavimo priemones.

Šiame skyriuje pateikiama informacija apie programoje iškeltų uždavinių įgyvendinimą:

Tęstinės veiklos uždavinys 15-001-11-01 Stiprinti ūkinių gyvūnų ir gyvūnų augintinių gerovę ir užtikrinti gyvūnų užkrečiamųjų ligų prevenciją ir kontrolę.

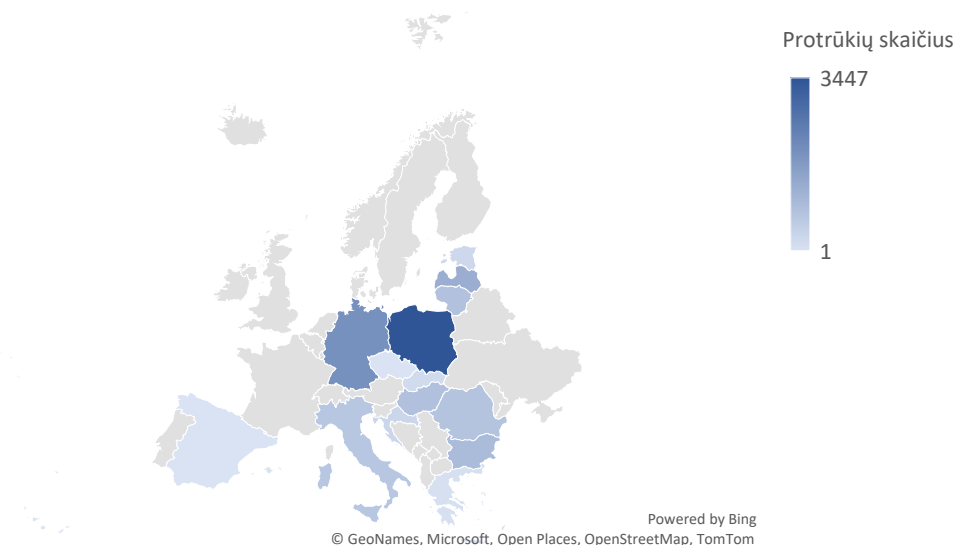
Uždavinio pasiekimo lygis matuojamas 2 poveikio rodikliais. Uždaviniui pasiekti skirtos veiklos vykdytos pagal 4 uždavinio priemones, o šių priemonių pasiekimas matuojamas 6 rezultato rodikliais.

2025 m., siekiant užtikrinti veiksmingą gyvūnų užkrečiamųjų ligų stebėseną ir kontrolę, Tarnyba itin daug dėmesio skyrė prioritetinių darbų ir projektų įgyvendinimui. Buvo tobulinamos aktyvios ir pasyvios gyvūnų užkrečiamųjų ligų stebėsenos programos, didžiausią dėmesį koncentruojant į mūsų šaliai ir regionui svarbių, itin pavojingų gyvūnų užkrečiamųjų ligų atsiradimo ir plitimo tendencijų analizę ir stebėseną. Siekiant efektyvesnės aktualiausių gyvūnų užkrečiamųjų ligų prevencijos, didžioji Tarnybos resursų

dalį buvo nukreipta į smulkiųjų ir vidutinio dydžio ūkinių gyvūnų laikytojų, medžiotojų, privačių veterinarijos gydytojų ir kitų tikslinių grupių atstovų švietimą ir edukaciją – tarnybos specialistai per 2025 m. iš viso suorganizavo 38 edukacinius renginius šios tikslinės grupės atstovams. Taip pat vykdyta ir aktyvi biologinio saugumo priemonių taikymo kontrolė siekiant maksimaliai sumažinti ūkiams gyvūnams ypač pavojingų infekcinių susirgimų pasireišimo riziką – per metus atlikta 696 planiniai biosaugos priemonių įvertinimo patikrinimai. Be to, bendradarbiaujant su Nacionaline mokėjimų agentūra prie Žemės ūkio ministerijos buvo organizuoti mokymai ir konsultacijos valstybės (finansinės) paramos siekiantiems pareiškėjams / paramos gavėjams siekiant padėti jiems geriau suprasti ir įgyvendinti jų vykdomai veiklai taikomus teisės aktų reikalavimus – suorganizuoti 8 teminiai susitikimai Telšiuose, Utenoje, Šiauliuose, Šilalėje, Elektrėnuose, Kaune, Marijampolėje ir Panevėžyje. Įgyvendinant tarpsektorinį bendradarbiavimą skatinančias „Viena sveikata“ strategijos iniciatyvas, per 2025 m. pilnai pasirengta e. važtaraščio sistemos paleidimui, užtikrinant, kad Tarnybos specialistai informaciją apie vežamus gyvūnus gautų realiu laiku ir turėtų galimybę atlikti patikrinimus remdamiesi rizikos vertinimu, prioritetą skirtų draudžiamiems galimai sergančių ar sužalotų gyvūnų pervežimo skerdimui atvejams nustatyti. Itin daug dėmesio buvo skiriama plėtoti prevencinių veiksmų spektrą ir skatinti geresnį bendradarbiavimą su ūkinių gyvūnų laikytojais, vežėjais ir gyvūnų augintinių globėjais – parengtos mokomosios gairės, organizuoti edukaciniai renginiai bei darbiniai susitikimai su nevyriausybinėmis organizacijų atstovais.

Uždavinio įgyvendinimo rodiklis *E-15-001-11-01-01 Patvirtintų ūkinių gyvūnų užkrečiamųjų ligų atvejų skaičius, tenkantis 10 tūkst. registruotų ūkinių gyvūnų bandų (pulku, šeimų ir kt.)* – (faktas 2025 m. – 2,98 proc., planas – 2,2 proc.) buvo pasiektas iš dalies (65 proc.). Rodiklio reikšmės sumažėjimui įtakos turėjo 2025 m. fiksuoti 5 PG protrūčiai naminių paukščių (vištų dedeklių, kalakutų) ūkiuose Šilutės, Kaišiadorių, Kretingos ir Marijampolės rajonuose, 9 AKM atvejai nekomerciniuose ir versliniuose naminių kiaulių ūkiuose Joniškio, Kelmės, Radviliškio, Panevėžio ir Vilniaus rajonuose, ir 2 enzootinės galvijų leukozės židiniai Šakių rajone. Dėl pasireiškusių pavojingų užkrečiamųjų ligų, 2025 m. iš viso buvo nugaišinta 20082 vnt. kiaulių ir 324089 vnt. paukščių. AKM protrūkių augimą 2025 metais lėmė stiprus viruso paplitimas laukinėje faunoje (2024 m. AKM nustatytas 561 vietoje 791 šernui, 2025 m. 868 vietoje - 1266 šernams, nustatytų AKM užkrėstų vietų paplitimas gamtoje išaugo 65%).

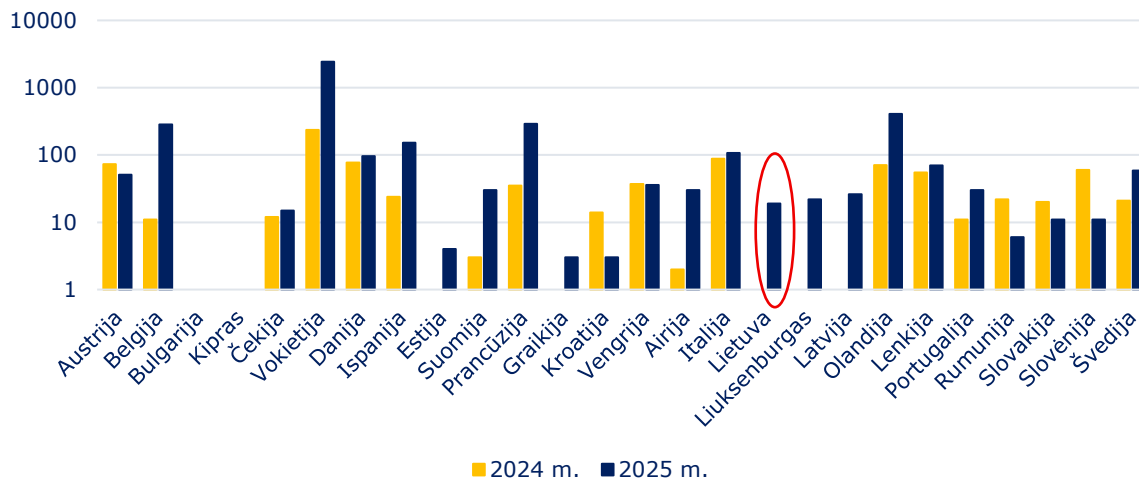
5 pav. AKM protrūkių pasiskirstymas ES 2025 m.



Duomenų šaltinis: ES Gyvūnų ligų pranešimų sistemos 2025 m. ataskaita

PG protrūkių atvejų augimas naminių paukščių laikymo vietose Lietuvoje visų pirma siejamas su reikšmingai išaugusia viruso koncentracija laukinių paukščių populiacijose tiek Europoje (2024 m. PG nustatytas 912 vietose, 2025 m. – 4225 vietose), tiek ir Lietuvoje (2024 m. laukiniams paukščiams PG nustatytas tik vienoje vietoje, o 2025 m. – 19 vietų).

6 pav. PG laukiniuose paukščiuose protrūkių tendencijos 2024-2025 ES

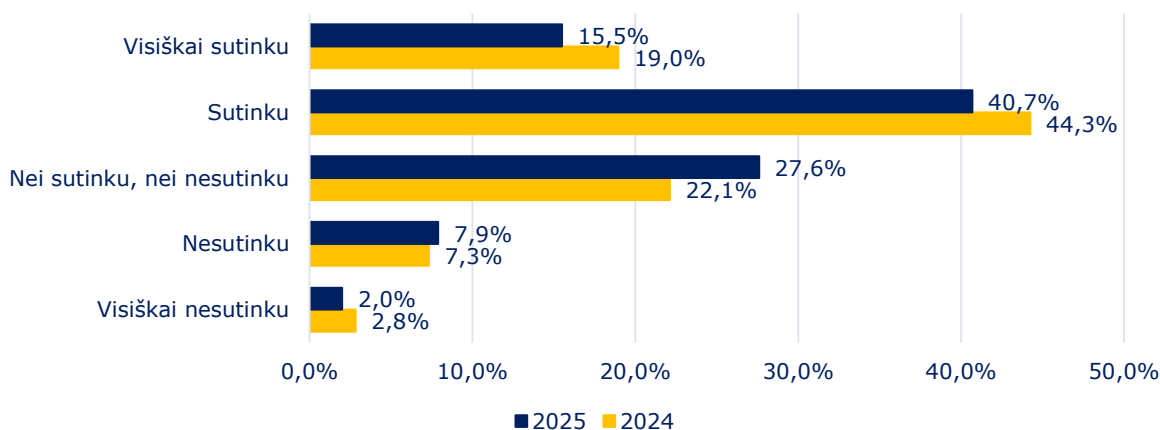


Duomenų šaltinis: ES Gyvūnų ligų pranešimų sistemos 2024 m. ir 2025 m. ataskaitos

Svarbu paminėti ir tai, kad 2025 m. pirmą kartą Lietuvos istorijoje buvo nustatyti MLL atvejai galvijų ūkiuose Marijampolės ir Pagėgių savivaldybėse bei Kelmės, Mažeikių, Prienų, Skuodo, Tauragės ir Vilkaviškio rajonuose. Dėl to Lietuva prarado iki šiol turėtą laisvos nuo MLL ligos statusą, kilo papildomų reikalavimų į kai kurias šalis eksportuojamų gyvulių patikroms.

Uždavinio įgyvendinimo rodiklis E-15-001-11-01-02 *Gyventojų, teigiančių, kad gyvūnų gerovė turėtų būti saugoma geriau negu dabar (siekiama proc. mažėjimo)* (proc.) – (faktas 2025 m. – 63 proc., planas – 62 proc.) buvo pasiektas. Rodiklis yra svarbus visuomenės požiūrio ir lūkesčių matas, leidžiantis įvertinti, kaip gyventojai vertina esamą ūkinių gyvūnų gerovės situaciją Lietuvoje ir Tarnybos indėlį šioje srityje. Šio rodiklio mažėjimas rodo augantį visuomenės pasitikėjimą taikomomis gyvūnų gerovės užtikrinimo priemonėmis ir jų efektyvumą. 2025 m. duomenimis, 63 proc. gyventojų nurodė manantys, kad ūkinių gyvūnų gerovė turėtų būti saugoma geriau negu dabar, tačiau sumažėjo visiškai pritariančių šiam teiginiui dalis (2024 m. 19 proc., 2025 m. - 15,5 proc.), o tai gali rodyti nuosaikesnį visuomenės vertinimą ir didesnę pasitenkinimą esama gyvūnų gerovės situacija.

7 pav. Gyventojų vertinimas: ar sutinkate, kad ūkinių gyvūnų gerovė turėtų būti saugoma geriau nei dabar? (2024–2025 m. palyginimas)



Duomenų šaltinis: UAB „Eurotela“ atlikto 2025 m. tyrimo „Gyventojų nuomonės apie maisto saugą ir gyvūnų gerovę apklausa“ ataskaita

Taip pat pastebimas augantis šalies gyventojų pasitikėjimas Tarnybos veikla ir platinama informacija apie gyvūnų gerovę – pasitikėjimas Tarnyba šioje srityje išaugo 9,5 proc. lyginant Lietuvos gyventojų apklausos rezultatus 2024-2025 m. laikotarpiu. Galima teigti, kad Lietuvos gyventojai labiau pasitiki valstybės institucijų veikla šioje srityje.

8 pav. Gyventojų pasitikėjimo lygis įvairiais informaciniais šaltiniais gyvūnų gerovės klausimais



Duomenų šaltinis: UAB „Eurotela“ atlikto 2025 m. tyrimo „Gyventojų nuomonės apie maisto saugą ir gyvūnų gerovę apklausa“ ataskaita

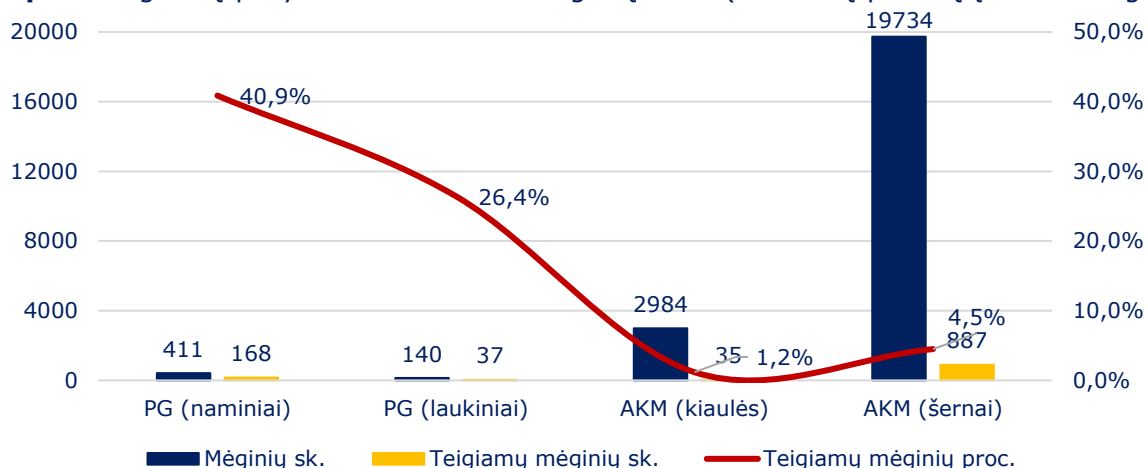
Priemonės rezultato rodiklis R-15-001-11-01-01 Gyvūnų užkrečiamųjų ligų stebėsenos ir kontrolės programų įgyvendinimas, proc. (faktas 2025 m. – 99 proc., planuota – 100 proc.) atspindi Tarnybos vykdytų skirtingų laukinių ir ūkinių gyvūnų užkrečiamųjų ligų stebėsenos intensyvumą, įskaitant tokias gyvūnų užkrečiamąsias ligas ir zoonozes kaip pasiutligė, AKM, PG, salmoneliozė ir kt.

Apibendrinant galima teigti, kad 2025 m. vykdant pasyviają stebėseną, daugiausia teigiamų mėginių nustatyta:

- tiriant PG įtrimus (atitinkamai, naminių (40,88 proc.) ir laukinių paukščių (26,43 proc.) populiacijose);
- tiriant AKM įtarimus (atitinkamai, šernų (4,53 proc.) ir kiaulių (1,17 proc.) populiacijose);
- tiriant galvijus dėl enzootinės galvijų leukozės (3,06 proc.).

Pasyviosios gyvūnų užkrečiamųjų ligų stebėsenos rezultatai tiesiogiai koreliuoja su 2025 m. šalyje fiksuotais minėtų užkrečiamųjų ligų protrūkiais ir leidžia tiksliai įvertinti gyvūnų užkrečiamųjų ligų paplitimo šalyje mastą.

9 pav. Teigiamų pasyvios stebėsenos mėginių dalis (nuo visų paimtų įtarimo mėginių)

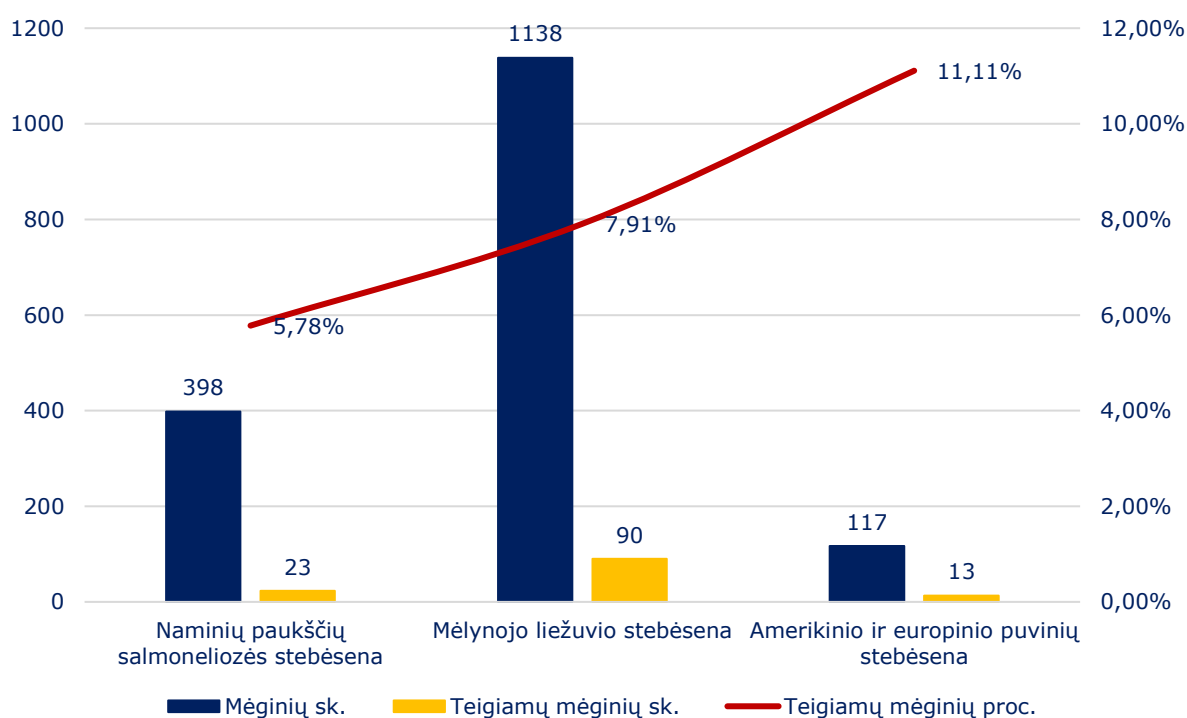


Duomenų šaltinis: Tarnyba, Nacionalinis maisto ir veterinarijos rizikos vertinimo institutas

Vykdamas aktyvios stebėsenos veiksmus, 2025 m. daugiausia teigiamų mėginių nustatyta:

- tiriant naminių paukščių salmoneliozės (5,78 proc.) atvejus,
- galvijų mėlynojo liežuvio ligos (7,91 proc.) atvejus,
- bičių amerikinio ir europinio puvinių (11,11 proc.) atvejus.

10 pav. Aktyvios stebėsenos mėginių informacija



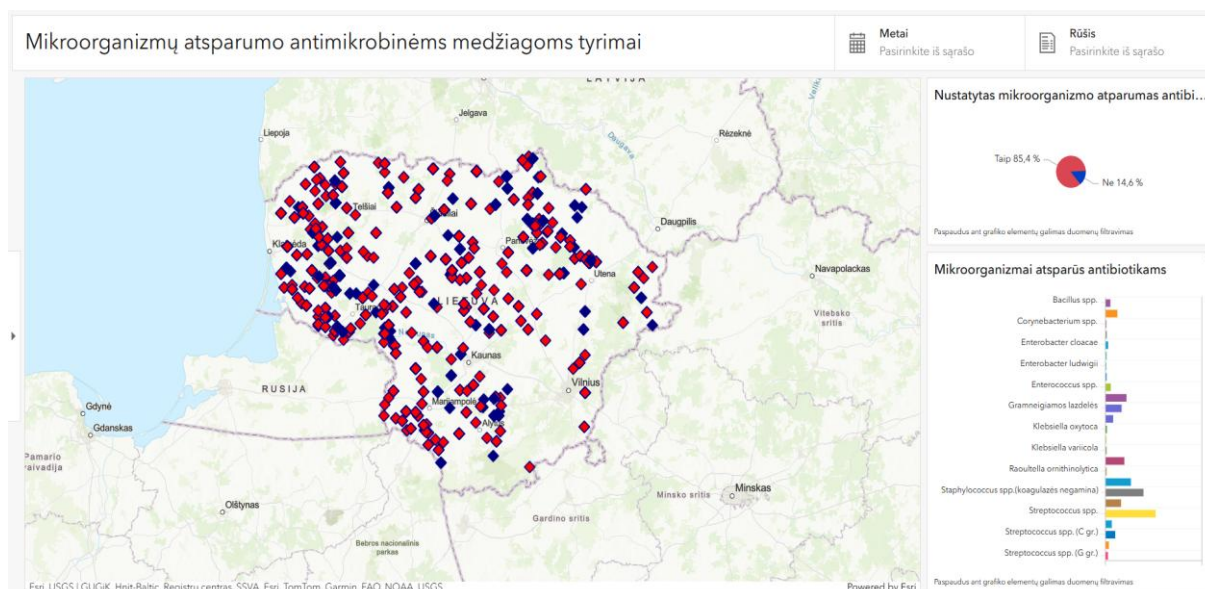
Duomenų šaltinis: Tarnyba, Nacionalinis maisto ir veterinarijos rizikos vertinimo institutas

Siekiant įgyvendinti Tarnybos 2025 m. prioritetinį darbą, atspindėtą rezultato rodikliu R-15-001-11-01-02-01 Įdiegta skaitmenizuota gyvulių judėjimo ir atsekamumo kontrolės sistema susieta su e. važtaraščiu, proc. – pilnai parengtas naudoti e. važtaraščio techninis sprendimas ŪGRIS sistemoje ir inicijuoti būtini teisinio reglamentavimo pakeitimai. Todėl planuota rodiklio reikšmė laikoma pilnai pasiekta (faktas 2025 m. – 100 proc., planas – 90 proc.).

Rodikliu R-15-001-11-01-02-02 Ūkinių gyvūnų laikytojų ir vežėjų, savo veikloje taikančių gerosios ūkininkavimo praktikos metodikoje pateiktas rekomendacijas, dalies didėjimas (proc.) - siekiama įvertinti Tarnybos prevencinių veikslių ir edukacinių renginių efektyvumui įvertinti. Nuo 2025 m. įvesto rodiklio reikšmė ataskaitiniu laikotarpiu nebuvo matuojama – Tarnyba rinko pradinis duomenis rodiklio reikšmei apskaičiuoti ir įgyvendino tikslinius veiksmus. Parengta ir atlikta ūkinių gyvūnų (galvijų) laikytojų apklausa, siekiant įvertinti jų žinias apie gerosios ūkininkavimo praktikos principus ir išanalizuoti gauti rezultatai. Nustatyta, kad apie 60 proc. dalyvavusių galvijų laikytojų labai gerai arba gerai išmano gerosios ūkininkavimo praktikos teikiamas rekomendacijas, tuo tarpu apie 40% apklausoje dalyvavusių asmenų žinių lygis buvo nepakankamas ir jiems reikėtų papildomo mokymosi. 2025 m. Tarnybos specialistai suorganizavo tikslinius mokymus ūkinių gyvūnų vežėjams, su dalyviais pasidalinta parengtomis gairėmis ir mokymų įrašu. Taip pat, parengtos ir socialiniais kanalais išplatintos mokomosios gairės gyvūnų globėjams.

Dar viena iš uždavinio įgyvendinimo priemonių „Įgyvendinti gyvūnų užkrečiamųjų ligų, finansuojamų ES ir bendrojo finansavimo lėšomis, stebėsenos ir kontrolės programas“, skirta privalomų ir su ES suderintų gyvūnų užkrečiamųjų ligų stebėsenos ir kontrolės programų įgyvendinimui. Dalis šių programų yra iš dalies finansuojamos Europos Komisijos, todėl Tarnyba privalo dalyvauti skelbiamuose konkursuose finansavimui gauti. Rezultato rodiklis R-15-001-11-01-03-01 Patvirtintų paraiškų, siekiant įgyvendinti Lietuvai prioritetines gyvūnų užkrečiamųjų ligų kontrolės programas (iš dalies finansuojamas ES struktūrinių fondų lėšomis), dalies išlaikymas (proc.)- (faktas 2025 m. – 100 proc., planas – 100 proc.) – parodo Tarnybos pasirengimą sudaryti ir pateikti gyvūnų užkrečiamųjų ligų stebėsenos ir kontrolės programas, kurios gali būti iš dalies finansuojamos Europos Komisijos, bei užtikrinti šių programų įgyvendinimą ir ataskaitų dėl tinkamo skirto finansavimo panaudojimo pateikimą. Dėl netinkamai pateiktų paraiškų finansavimui arba Europos Komisijai nepatvirtintus Tarnybos teikiamų ataskaitų, kiltų grėsmė prarasti reikšmingą tam tikrų itin pavojingų gyvūnų užkrečiamųjų ligų stebėsenai skiriamo finansavimo dalį.

11 pav. Antimikrobinėms medžiagoms atsparių mikroorganizmų paplitimo ūkinių gyvūnų laikymo vietose žemėlapis



Duomenų šaltinis: Tarnyba

Įgyvendinant bakterijų atsparumo antimikrobinėms medžiagoms stebėsenos ir mažinimo programą, Tarnyba siekia skatinti racionalų antibiotikų ir kitų antimikrobinėms medžiagų naudojimą ir sustiprinti veterinarinių vaistų naudojimo kontrolę, įdiegiant elektroninį receptą. Siekiant surinkti daugiau objektyvios informacijos apie antimikrobinėms vaistų paplitimą ir naudojimo tendencijas bei suteikti privatiems veterinariniams gydytojams daugiau informacijos apie galimus efektyviausius susirgimų gydymo būdus ir priemones, 2025 m.

Tarnybos specialistai sukūrė antimikrobinėms medžiagoms atsparių mikroorganizmų paplitimo ūkiniuose gyvūnų laikymo vietose žemėlapi, užtikrinant, kad rezultato rodiklis *R-15-001-11-01-04-01 Sudarytas ir kasmet atnaujinamas antimikrobinėms medžiagoms atsparių mikroorganizmų paplitimo ūkiniuose gyvūnų laikymo vietose žemėlapis (proc.)* (faktas 2025 m. – 100 proc., planas – 25 proc.) įgyvendintas greičiau nei planuota, pasinaudojus jau turimais informacinių sistemų funkcionalumais, todėl neliko poreikio kurti naują informacinį įrankį.

Tęstinės veiklos uždavinys 15-001-11-02 Veiksmingai valdyti ir mažinti rizikas visuomenės sveikatai, kylančias dėl maisto, vandens, su maistu besiliečiančių medžiagų, pašarų ir veterinarinių produktų tvarkymo saugos buvo įgyvendinamas, vykdant 3 numatytas uždavinio priemones, o pasiekimas matuojamas 7 rezultato rodikliais. Uždavinio pasiekimo lygis matuojamas 1 poveikio rodikliu.

Siekiant prisidėti prie maisto saugos politikos įgyvendinimo ir ilgalaikio poveikio stiprinant visuomenės sveikatą ir vartotojų apsaugą, susijusią su maisto sauga ir kokybe, Tarnyba vykdo valstybinės maisto, su maistu besiliečiančių medžiagų ir gaminių, pašarų saugos, kokybės, ženklinimo, reklamos ir kitų tvarkymo veiklų priežiūros ir prevencijos veiksmus. 2025 m. didelis dėmesys skirtas parengti smulkiąjam verslui skirtas gaires ir rekomendacijas, siekiant padėti jiems kuo mažesnėmis sąnaudomis prisitaikyti prie reikalavimų, keliamų savikontrolės sistemoms, maisto saugai ir ženklinimui – parengti 2 rekomendacijų rinkiniai „Mobilių maisto tvarkymo patalpų įrengimas“ ir „Reikalavimai maisto gamybos įrangai, virtuvės ir stalo reikmenims, maisto pakuotėms“, be to parengtos rekomendacijos viešojo maitinimo įmonėms dėl geriamojo vandens tyrimo analizių ir periodiškumo priklausomai nuo geriamojo vandens šaltinio. Tęsiant skaitmenizavimo spendimų pritaikymą įvairioms Tarnybos veiklos sritims, 2025 m. įdiegta ir paleista naudoti Geriamojo vandens tiekėjų vykdomos geriamojo vandens stebėsenos duomenų informacinė sistema G9.

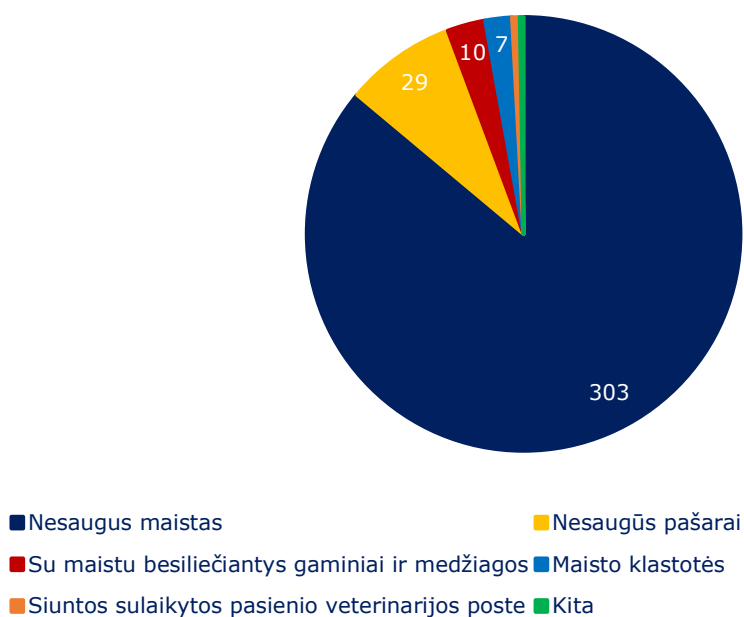
Siekiant sustiprinti prevencijos veiksmus ir komunikaciją su tikslinėmis ūkio subjektų grupėmis, 2025 m. įgyvendintos komunikacinės priemonės ekologiškų produktų populiarinimui ir žinių apie GM organizmus visuomenėje didinimui. Bendradarbiaujant su LRT.lt Viešųjų ryšių tarnyba, organizuotos informacinės kampanijos "Saugus pašaras – sveiki gyvūnai ir saugus maistas" ir „Gydo“, „padeda“, „stiprina“: kada šie teiginiai apie maisto papildus tampa pažeidimais?".

Įgyvendindama numatytas 2-ojo uždavinio veiklas, poveikio rodikliu *E-15-001-11-02-01 Maisto, su maistu besiliečiančių medžiagų ir pašarų saugos incidentų, tenkančių 100 tūkst. gyventojų, skaičius, vnt.* – (faktas 2025 m. – 7 vnt., planas – 6 vnt.). Tarnyba siekia įvertinti maisto grandinės saugos ir kokybės kontrolės efektyvumą ir įvertinti, kaip dažnai rinkoje pasitaiko nesaugių produktų (maisto, pakuočių ar pašarų), kurie gali sukelti pavojų vartotojų sveikatai. Rodiklis tiesiogiai susietas su ES strategija „Nuo ūkio iki stalo“, nes apima visą maisto tiekimo grandinę. Incidentu laikomas atvejis, kai nustatoma, kad į rinką pateiktas:

- nesaugaus maisto ar geriamojo vandens partija (nustatyta cheminė, biologinė, radiologinė ar kt. tarša);
- nesaugių su maistu besiliečiančių medžiagų partija (su maistu besiliečiančios medžiagos į maistą išskiria neleistinas medžiagas);
- nesaugaus pašaro partija, kelianti riziką, kad per pašarus teršalai pateks į ūkinius gyvūnus ar gyvūnus augintinius, o galiausiai – į gyvūninės kilmės maistą: mėsą, pieną, kiaušinius ir medų.

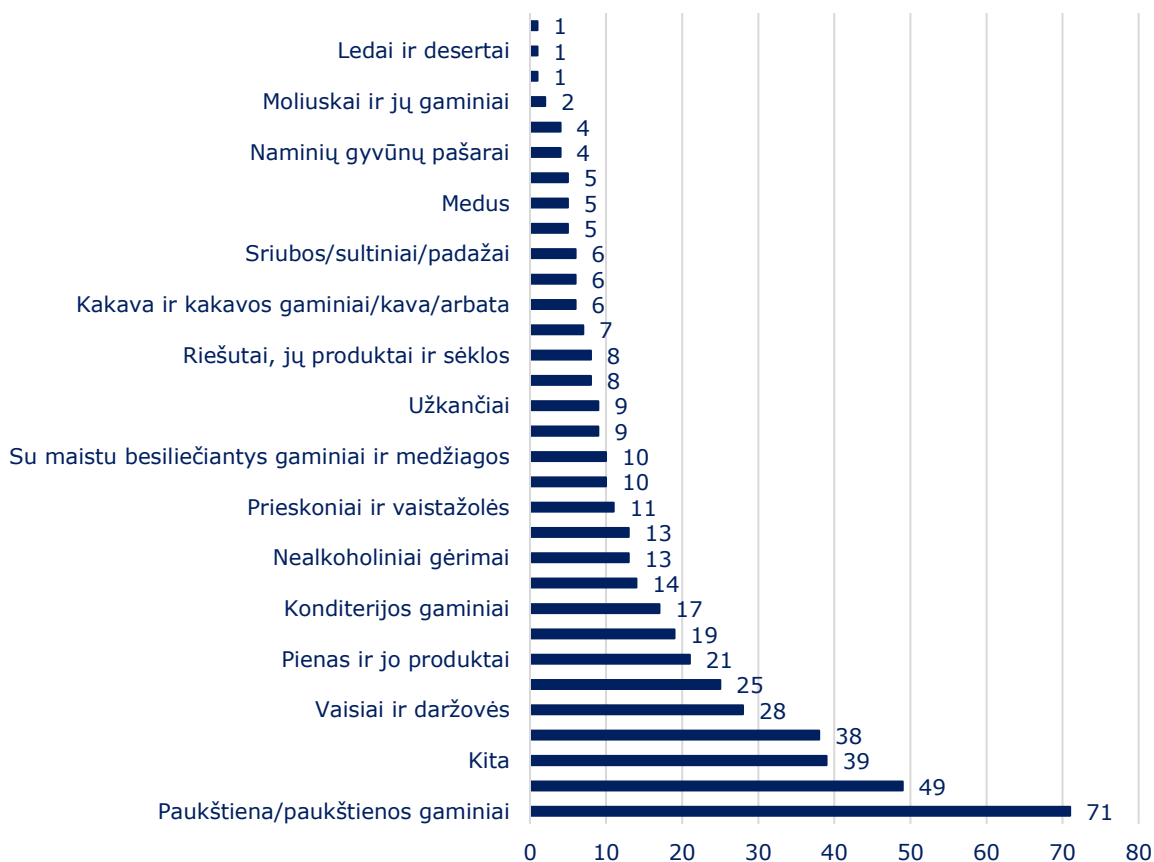
2025 m. faktinė šio rodiklio reikšmė buvo šiek tiek žemesnė nei planuota, tai lėmė kasmet augantis RASFF pranešimų srautas ES mastu, tiesiogiai veikiantis ir Lietuvai perduodamų pranešimų skaičių. Tai - globali tendencija, glaudžiai susijusi su gerėjančiais rizikos vertinimo metodais ir tikslesniais laboratoriniais tyrimais. Be to, didesnis RASFF pranešimų skaičius buvo įtakotas ir nenumatytomis situacijomis tarptautinėse tiekimo grandinėse ir gamintojų savikontrolės metu nustatytais neatitikimais.

12 pav. 2025 m. registruoti su Lietuva susiję RASFF pranešimai, pagal pranešimų tipą



Duomenų šaltinis: Skubių pranešimų apie nesaugų maistą ir pašarus sistema

13 pav. 2025 m. registruoti su Lietuva susiję RASFF pranešimai, pagal produktų grupę



Duomenų šaltinis: Skubių pranešimų apie nesaugų maistą ir pašarus sistema

Su minėtu rodikliu glaudžiai susijęs ir programos rezultato rodiklis R-15-001-11-02-01-03 Laikas, per kurį padedami kontrolės veiksmai, gavus skubų pranešimą dėl nesaugaus maisto ar pašaro pagaminto ir / arba išplatinto rinkoje, val. – (2025 m. faktas – 40 val., planas – 48 val.), kuriuo siekiama įvertinti Tarnybos gebėjimą veiksmingai ir efektyviai

reaguoti į didžiausią grėsmę keliančius maisto ar pašarų saugos incidentus ir kiek įmanoma greičiau organizuoti būtinus kontrolės veiksmus, siekiant užtikrinti, kad nesaugūs produktai nebūtų pateikti į rinką arba maksimaliai operatyviai surinkti iš vartotojų ir saugiai sunaikinti. Geresnis rezultatas pasiektas sustiprinus nuolatinę atliekamų patikrinimų stebėseną ir kontrolę, taip pat organizavus mokymus inspektoriams, skirtus RASFF pranešimų tyrimų efektyvumui. Greitesnis ir efektyvesnis reagavimas į gautus RASFF pranešimus leidžia užkirsti kelią galimam protrūkiui, greičiau informuojami vartotojai ir ūkio subjektai apie galimai nesaugius produktus.

Siekiant veiksmingai prisidėti prie visos maisto tiekimo grandinės saugumo užtikrinimo, 2025 m. Tarnyba itin daug dėmesio skyrė ūkio subjektų rizikos vertinimo principų tobulinimui. Tai užtikrino, kad daugiau Tarnybos išteklių būtų nukreipti rizikingiausių veiklų kontrolei, optimaliai paskirstant ūkio subjektų patikrinimams skiriamą laiką ir kiek įmanoma greičiau sureaguojant į didžiausią pavojų keliančius maisto, geriamojo vandens, su maistu besiliečiančių medžiagų ar pašarų saugos incidentus. Rezultato rodiklis *R-15-001-11-02-01-01 Rizikingiausių ūkio subjektų patikrinimų dalis nuo visų patikrinimų pagal veiklos sritis (ne mažiau nei x procentų ataskaitiniais metais), proc.* – (faktas 2025 m. – 51,2 proc., planas – ≥50 proc.) laikomas pilnai pasiektu.

Siekiant rezultato rodiklio *R-15-001-11-02-01-02 Valstybinės maisto ir veterinarinės kontrolės ir stebėsenos mėginių tyrimo programų įgyvendinimas, proc.* – (faktas 2025 m. – 98,4 proc., planas – 100 proc.) laikomas pasiektu. Siekiant pamatuoti šio rodiklio įgyvendinimo efektyvumą buvo analizuojami rezultatai, gauti iš 8 skirtingų nacionalinių mėginių atrinkimo programų, skirtų stebėti, tirti ir analizuoti maisto, su maistu besiliečiančių gaminių ir medžiagų, ir pašarų produktų užteršimo didžiausią riziką keliančiais maisto teršalais ir patogeniniais mikroorganizmais lygį.

2025 m., įgyvendinant šias stebėsenos programas, iš viso buvo atrinkta ir ištirta 8341 mėginys, reikalavimų neatitikusių mėginių dalis sudarė tik apie 7,2 proc. nuo visų atrinktų mėginių.

14 pav. Valstybinės maisto ir veterinarinės kontrolės ir stebėsenos mėginių tyrimo programų įgyvendinimo rezultatai.

Planas	Atrinktų mėginių sk.	Neatitikusių reikalavimų mėginių sk.	Neatitikusių reikalavimų mėginių proc.
Maisto ir su maistu besiliečiančių gaminių ir medžiagų valstybinės kontrolės mėginių tyrimų planas	1415	227	16,0%
Augalinio maisto produktų taršos kontrolės planas	811	5	0,6%
Gyvūninio maisto produktų taršos kontrolės planas	303	8	2,6%
Nacionalinis atsitiktinės atrankos būdu vykdomos farmakologiškai aktyvių medžiagų liekanų priežiūros planas	76	0	0,0%
Nacionalinis rizika grindžiamos farmakologiškai aktyvių medžiagų liekanų kontrolės planas	1448	20	1,4%
Importuojamų mėginių ataskaita (pagal Nacionalinio maisto ir veterinarinės rizikos vertinimo instituto teikiamoje ataskaitoje pateiktą informaciją)	2826	27	1,0%
Zoonotinių ir simbiotinių bakterijų atsparumo antimikrobinėms medžiagoms stebėsenos maistiniuose gyvūnuose ir gyvūniniuose maisto produktuose planas	606	308	50,8%

Valstybinės veterinarinės pašarų stebėsenos ir kontrolės planas	854	6	0,7%
Veterinarinių vaistų, jų veikliųjų ir pagalbinių medžiagų mėginių ėmimo planas	2	0	0,0%
Iš viso:	8341	601	7,2%

Duomenų šaltinis: Tarnyba, Nacionalinis maisto ir veterinarijos rizikos vertinimo institutas

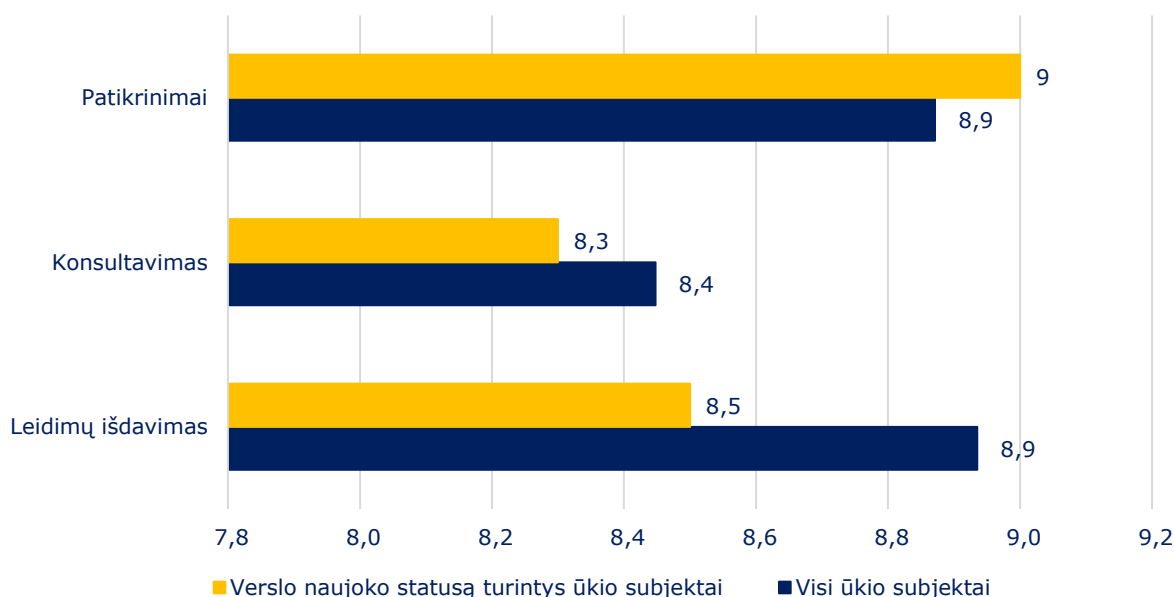
Dar vienu Tarnybos veiklos prioritetu 2025 m. buvo siekis vykdyti efektyvią veterinarinių vaistų gamybos, prekybos, naudojimo ir apskaitos kontrolę. Buvo tęsiami informacinės veterinarinių vaistų platinimo ir naudojimo kontrolės sistemos tobulinimo darbai, siekiant sukurti ir įdiegti e. recepto įrankį. Siekiant įgyvendinti rezultato rodiklio R-15-001-11-02-02-01 Sukurta ir įdiegta skaitmeninė veterinarinių vaistų platinimo, naudojimo kontrolės sistema (E receptas) ir sukurta sąsaja su Europos vaistų agentūros (EMA) sistema, proc. – (faktas 2025 m. – 30 proc., planas – 30 proc.) 2025 m. atlikti Veterinarinių vaistų apskaitos informacinės sistemos (VVAIS) palaikymo ir modernizavimo darbai ir sukurta nauja Veterinarinių vaistų registro (VVR) versija. Visi šie darbai - būtina sąlyga VVAIS ir Elektroninio veterinarinio recepto informacinių sistemos funkcionalumui užtikrinti. Siekiant glaudesnio bendradarbiavimo su Europos vaistų agentūra (EMA), sukurta VVAIS integracija su EMA duomenų bazėmis. Norint užtikrinti tinkamą Lietuvoje parduodamų / naudojamų veterinarinių vaistų kokybę, Tarnyba bendradarbiaudama su referentine Prancūzijos laboratorija ANSES, įgyvendina veterinarinių vaistų grynumo laboratorinės kontrolės tyrimų projektą - 2025 m. įvertinta 2 veterinarinių vaistų sudėtis (buvo planuota įvertinti 4 vaistinius preparatus, tačiau rinkoje rasti tik 2 iš jų), reikalavimus sudėčiai atitiko vienas iš tirtų preparatų.

Siekiant įgyvendinti prevencines priemones ir veiksmus, padedančius ūkio subjektams geriau suprasti ir taikyti teisės aktų reikalavimus, 2025 m. patvirtintas 2025-2027 m. prevencinių priemonių įgyvendinimo planas. Įgyvendinant šiame plane numatytas priemones, organizuoti edukaciniai renginiai / skaityti pranešimai maisto produktų ženklinimo, viešojo maitinimo maisto tvarkymo reikalavimų, vaisių ir daržovių auginimo ir prekybos standartų taikymo aktualijomis. LR valstybinio patentų biuro organizuotoje konferencijoje verslui pristatyta Tarnybos patirtis geografinių nuorodų kontrolės srityje. Rezultato rodiklis R-15-001-11-02-03-01 Įgyvendintų mokomųjų / konsultacinių priemonių, orientuotų į geresnį TA reikalavimų supratimą ir savikontrolės priemonių ūkio subjektuose stiprinimą, skaičius, vnt. – (faktas 2025 m. – 4 vnt., planas – 4 vnt.) buvo pilnai įgyvendintas. Tačiau dėl ribotų finansinių ir žmogiškųjų išteklių, bendras priemonės rodiklis R-15-001-11-02-03-02 Prevencinių priemonių, orientuotų į ūkio subjektus ir vartotojus, plano rodiklių pasiekimas, proc. – (faktas 2025 m. – 86 proc., planas – 100 proc.) įgyvendintas tik iš dalies. 2025 m. neįgyvendintos priemonės perkeltos vykdymui į 2026 m.

Papildomai, siekiant optimizuoti ūkio subjektų priežiūros veiksmus ir standartizuoti teisės aktų reikalavimų supratimą bei taikymą, Tarnyboje tęsiami ūkio subjektų priežiūrai skirtų kontrolinių klausimynų peržiūros ir atnaujinimo darbai – 2025 m. Tarnybos specialistai atnaujino 38 kontrolinius klausimynus.

Norint įvertinti įgyvendintų prevencinių priemonių poveikį ir bendrą naujai veiklą pradedančių ūkio subjektų konsultavimo efektyvumą, buvo vykdoma tikslinė verslo naujokų nuomonės apklausa. Ataskaitiniais metais atliktos apklausos duomenys rodo, kad verslo naujokai palankiai vertina visas konsultacijų formas, tiek patikrinimų metu, tiek asmeniškai, telefonu, elektroniniu paštu ar kreipiantis oficialiu raštu, o vidutiniai įvertiniai yra labai aukšti ir svyruoja nuo 8,0 iki 9,7 balo (10 balų sistemoje). Todėl rodiklio R-15-001-11-02-03-03 Verslo naujokų, teigiančių, kad yra patenkinti VMVT suteikiamomis paslaugomis bei konsultacijomis, dalies didėjimas, proc. – (faktas 2025 m. – 27 proc., planas – 5 proc.) reikšmė laikoma reikšmingai viršyta.

15 pav. Tarnybos teikiamų paslaugų, socialinių partnerių nurodytų svarbiausiomis, kokybės vertinimas



Duomenų šaltinis. UAB „Eurotela“ atlikto 2025 m. tyrimo „Vartotojų pasitenkinimo VMVT paslaugomis tyrimas“ ataskaita

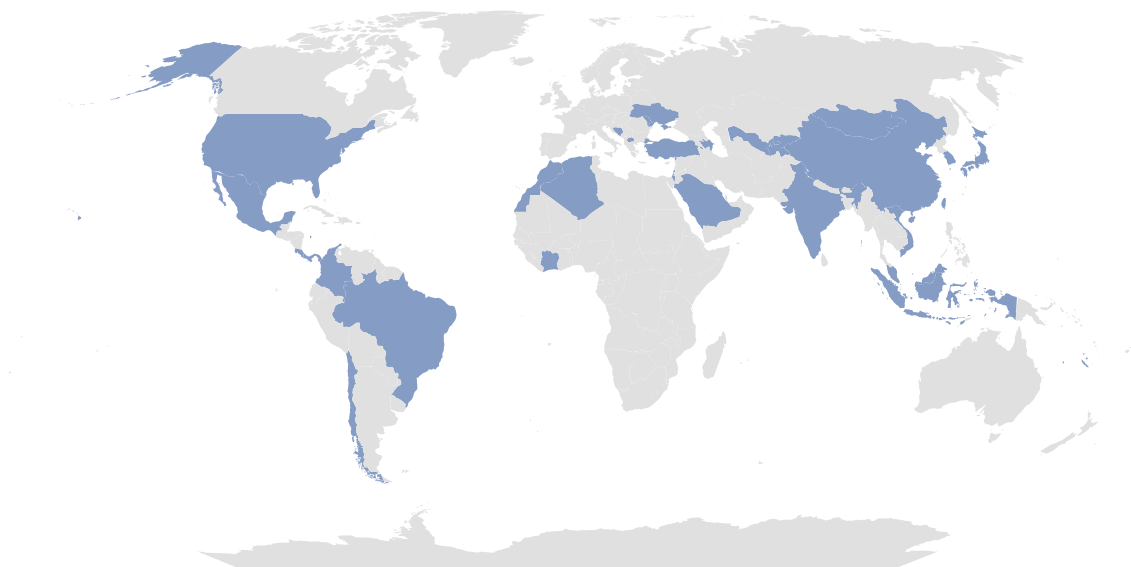
Šie rezultatai rodo, kad VMVT konsultacinė veikla efektyviai prisideda prie verslo naujokų pasitenkinimo, padeda mažinti pažeidimų riziką, stiprina pasitikėjimą institucija ir kuria pridėtinę vertę, skatinančią savalaikį reikalavimų laikymąsi bei prevencinį požiūrį į priežiūrą.

Tęstinės veiklos uždavinys 15-001-11-03 Užtikrinti sąlygas maisto produktų ir pašarų eksportui į ne ES valstybių rinkas buvo įgyvendinamas vykdant 2 numatytas uždavinio priemones, o pasiekimas matuojamas 2 rezultato rodikliais. Uždavinio pasiekimo

2025 m. skaitmenizuota veterinarijos dokumentų išdavimo tvarka bei sertifikavimo proceso rizikos vertinimas sudarė sąlygas pagreitinti veterinarijos sertifikatų išdavimą ūkio subjektams, leido supaprastinti prašymų pateikimą ir išvengti žmogiškojo faktoriaus įtakotų klaidų. Ateinančiais metais siekiama, kad, atliekant eksportuojamų produktų siuntų rizikos vertinimą, apie 30 proc. sertifikatų būtų išduoti sertifikuojančiam gydytojui nevykstant į patikrinimą vietoje, taip taupant Tarnybos žmogiškuosius ir finansinius resursus ir mažinant administracinę naštą ūkio subjektams. Rodiklio R-15-001-11-03-01-01 Išduotų veterinarijos sertifikatų naudojantis skaitmeninėmis priemonėmis dalis nuo bendro išduotų veterinarijos sertifikatų skaičiaus, proc. – (faktas 2025 m. – 29 proc., planas – 5 proc.) reikšmė reikšmingai viršyta, dėka itin sparčiai įdiegtų būtinų skaitmenizavimo sprendimų..

2025 m. Tarnyba toliau sėkmingai plėtojo tarptautinį bendradarbiavimą: komunikacija dėl eksporto reikalavimų suderinimo ar sertifikatų išlaikymo palaikyta su 37 pasaulio šalimis (12 šalių daugiau nei 2024 m.). Pasaulio gyvūnų sveikatos organizacijos generalinės sesijos rėmuose Tarnybos atstovai susitiko ir tolimesnius bendradarbiavimo tikslus, bei eksporto skatinimo priemones aptarė su Ukrainos, Moldovos, Uzbekistano ir Serbijos atstovais, o su Mongolijos kompetentingos institucijos atstovais pasirašyta bendradarbiavimo sutartis. Todėl laikoma, kad rodiklio R-15-001-11-03-02-01 Šalių, su kuriomis pradėtos vykdyti ir tęsiamos derybos dėl veterinarijos sanitarijos reikalavimų maisto produktų eksportui, skaičius, vnt. – (faktas 2025 m. – 37 vnt., planas – 19 vnt.) reikšmė pasiekta, skaičiuojant prioritетines ir naujai įvestas eksporto kryptis. Per 2025 m. suderinti nauji veterinarijos sertifikatai dėl gyvūnų augintinių pašaro eksporto į Moldovą, Kosta Riką ir Malaiziją, kiaušinių produktų eksporto į Vietnamą, medaus ir žuvininkystės produktų eksporto į JAE. Atnaujintas medaus eksporto į Bosniją ir Hercegoviną sertifikatas, taip pat suderintas perkrovimo sertifikatas į Ukrainą.

16 pav. Šalys, su kuriomis 2025 m. buvo pradėtas ar tęsiamas bendradarbiavimas dėl veterinarijos sanitarijos reikalavimų maisto produktų ir pašarų eksportui



Powered by Bing
© Australian Bureau of Statistics, GeoNames, Microsoft, Navinfo, Open Places, OpenStreetMap, Overture Maps Foundation, TomTom, Zenrin

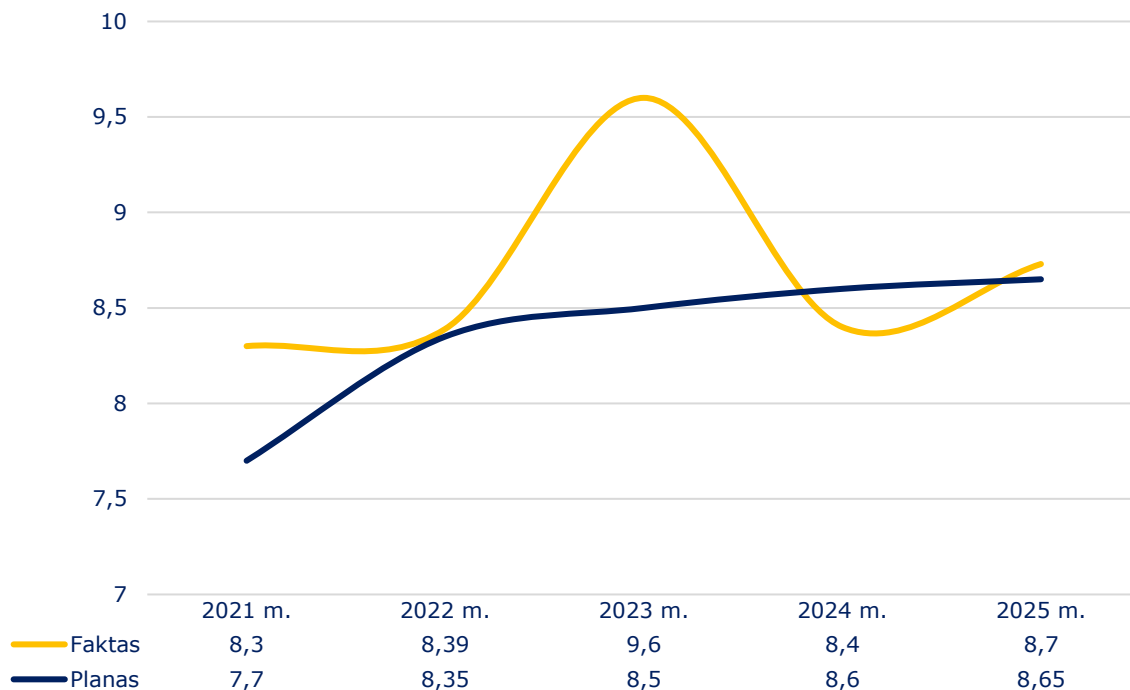
Duomenų šaltinis: Tarnyba

Tęstinės veiklos uždavinys 15-001-11-04 Taikyti pažangias ūkio subjektų priežiūros, konsultavimo ir bendradarbiavimo priemones, buvo įgyvendinamas, vykdant 3 uždavinio priemones, jų pasiekimas matuojamas 6 rezultato rodikliais. Uždavinio pasiekimo lygis matuojamas 3 poveikio rodikliais.

Siekiant, kad Tarnybos veiklos ir valdymo procesai kuo labiau atitiktų keliamus skaidrumo, objektyvumo, modernumo ir pažangos lūkesčius, 2025 m. Tarnyboje buvo tęsiami ir optimizuojami valstybinės kontrolės planavimo ir jos vykdymo, mėginių atrinkimo ir pristatymo į laboratorijas procesai. Taip pat buvo siekiama gerinti asmenų aptarnavimo kokybę kuriant ir nuolat papildant standartizuotų elektroninių konsultacijų katalogą, skaitmenizuoti vartotojų pranešimų ir užklausų pateikimo anketas, sukurti standartizuotą ir automatizuotą Tarnybos teikiamų konsultacijų kokybės vertinimo ir priežiūros modelį bei vartotojų pasitenkinimo įvertinimo įrankius.

Lyginant su 2024 m. rezultatu, rodiklio *E-15-001-11-04-01 Klientų pasitenkinimo Tarnybos teikiamomis paslaugomis indeksas* – (faktas 2025 m. – 8,73, planuota – 8,65) rezultatas nežymiai geresnis nei planuota. Tarnybos užsakymu apklausą vartotojų pasitenkinimo indeksui pamatuoti vykdė viešųjų pirkimų metu atrinkta profesionali rinkos tyrimų ir apklausų tiekėja. Klientų pasitenkinimo Tarnybos teikiamomis paslaugomis indeksas yra svarbus Tarnybos veiklos kokybės ir klientų patirties vertinimo rodiklis, leidžiantis įvertinti, kaip Tarnybos paslaugas vertina skirtingi klientų segmentai pagal juridinį statusą, darbuotojų skaičių, veiklos trukmę, veiklos sritį ir apskritį. 2025 m. duomenys rodo aukštą bendrą pasitenkinimo lygį, indekso reikšmė padidėjo nuo 8,4 (2024 m.) iki 8,7 balo (2025 m.), todėl rodiklis laikomas pasiektu.

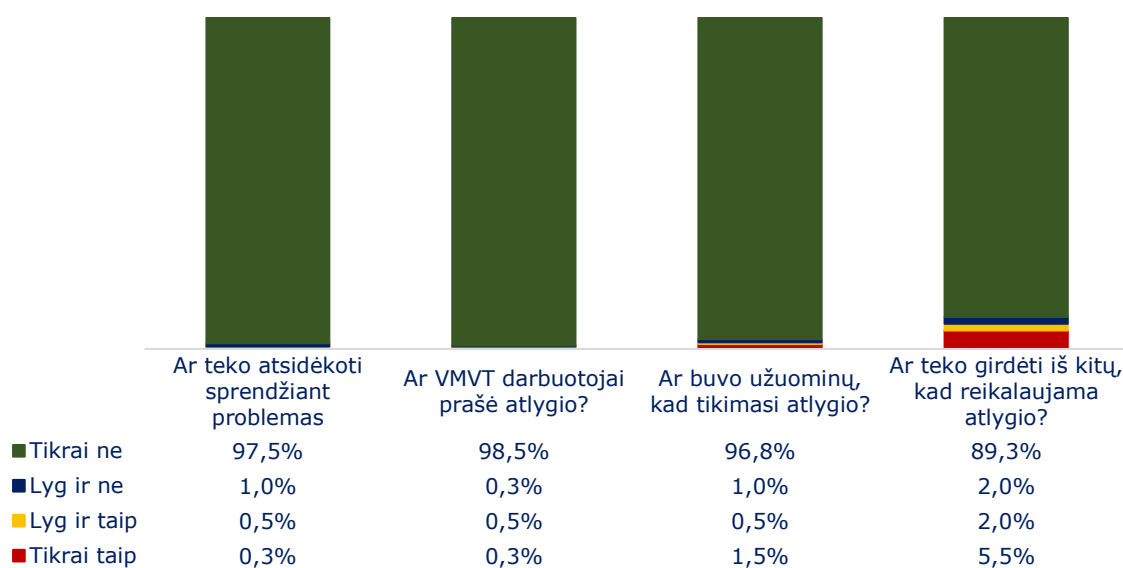
17 pav. Vartotojų pasitenkinimo Tarnybos teikiamomis paslaugomis indeksas



Duomenų šaltinis: UAB „Eurotela“ atlikto 2025 m. tyrimo „Vartotojų pasitenkinimo VMVT paslaugomis tyrimas“ ataskaita

Nepriklausomo paslaugų teikėjų atliktos apklausos formate buvo renkama informacija ir apie tai, kaip Tarnybos klientai vertina galimas korupcines apraiškas Tarnyboje. Pilnai pasiekta rodiklio E-15-001-11-04-03 Asmenų, kurie naudojami Tarnybos teikiamomis paslaugomis, susidūrusių su Tarnybos tarnautojų korupcijos apraiškomis, dalies mažėjimas (lyginti su ankstesniais metais), proc. rezultato reikšmė (faktas 2025 m. – 1 proc., planas – 1 proc.) rodo, kad Tarnyboje taikomos priemonės siekiant užtikrinti veiklos skaidrumą ir taikyti efektyvias korupcijos prevencijos priemones, yra veiksmingos.

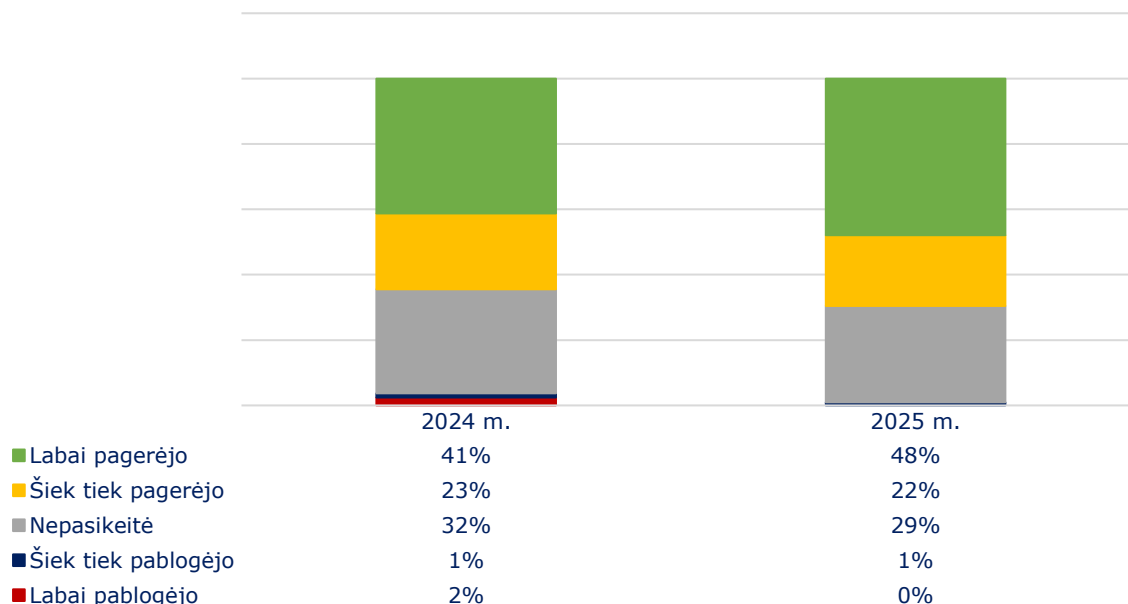
18 pav. Asmenų, kurie naudojami Tarnybos teikiamomis paslaugomis, korupcinės situacijos Tarnyboje vertinimas 2025 m.



Duomenų šaltinis: UAB „Eurotela“ atlikto 2025 m. tyrimo „Vartotojų pasitenkinimo VMVT paslaugomis tyrimas“ ataskaita

Lyginant su 2024 m., 2025 m. nepakito apklaustų respondentų, nurodžiusių jog nebuvo susidūrę su korupcijos apraiškomis Tarnyboje (99 proc. respondentų), tuo tarpu išaugo apklaustųjų, nurodžiusių, kad bendrai situacija šiuo požiūriu Tarnyboje gerėja: 2024 m. taip nurodė 41 proc. apklaustųjų, o 2025 m. situacijos ženklų gerėjimą jau įvardijo 48 proc. apklaustųjų.

19 pav. Visuomenės nuomonės pokyčiai, vertinant korupcijos situaciją Tarnyboje



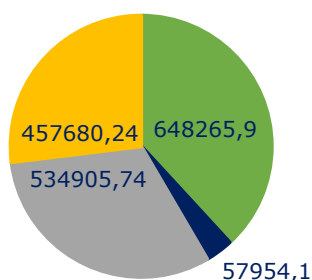
Duomenų šaltinis: UAB „Eurotela“ atlikto 2025 m. tyrimo „Vartotojų pasitenkinimo VMVT paslaugomis tyrimas“ ataskaita

Rodiklio E-15-001-11-04-02 Teisiniu reguliavimu sukeliama administracinė našta ūkio subjektams ir bendro prisitaikymo prie reguliavimo išlaidų pokytis (ne daugiau nei 100 indekso balų per kalendorinius metus) (faktas 2025 m. – 4,21, planas – ne daugiau kaip 100) reikšmė pilnai pasiekta. Dėl 2025 m. Tarnybos įgyvendintų teisės aktų pakeitimų, ūkio subjektams teisiniu reguliavimu sukeliama administracinė našta ir bendros prisitaikymo prie reguliavimo išlaidos sumažintos 415654,44 Eur.

Siekiant uždaviniui iškeltų tikslų, buvo vykdomos šios priemonės: Plėtoti ūkio subjektų el. konsultavimo įrankius ir gerinti standartizuotų el. konsultacijų kokybę; Supaprastinti administracines procedūras išduodant leidimus veiklai, licencijas ir kvalifikacijos pažymėjimus; Stiprinti partnerystę su tarptautinėmis organizacijomis ir socialiniais partneriais Lietuvoje (nevyriausybinėmis ir mokslo institucijomis). Buvo tęsiama svarbiausių Tarnybos veiklos procesų peržiūra, optimizavimas ir skaitmenizavimas, užtikrintas tęstinis Tarnybos, kaip A tipo kontrolės įstaigos, akreditavimas. Apie Tarnybos vykdomą veiklą ir jos rezultatus aktyviai informuota visuomenė ir socialiniai partneriai. Pilnai įdiegtas automatizuotas vartotojų pranešimų rizikos vertinimo modulis (IT įrankis) ir papildintas elektroninėmis priemonėmis suteiktų standartizuotų konsultacijų skaičiaus, todėl rezultato rodikliai R-15-001-11-04-01-01 ir R-15-001-11-04-01-02 laikomi pilnai pasiektais.

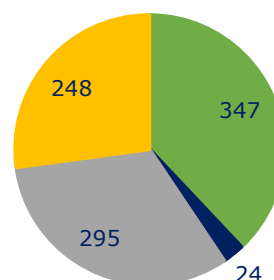
20 pav. Tarnybos resursų paskirstymas 2025 m.

VMVT finansinių išteklių (darbo užmokesčio) pasiskirstymas, tūkst. eurų



- Konsultavimas, informavimas, prevencija
- Rizikos vertinimas, planavimas, analizė
- Fiziniai patikrinimai
- Kt. pareigybės

VMVT pareigybių pasiskirstymas, vnt.

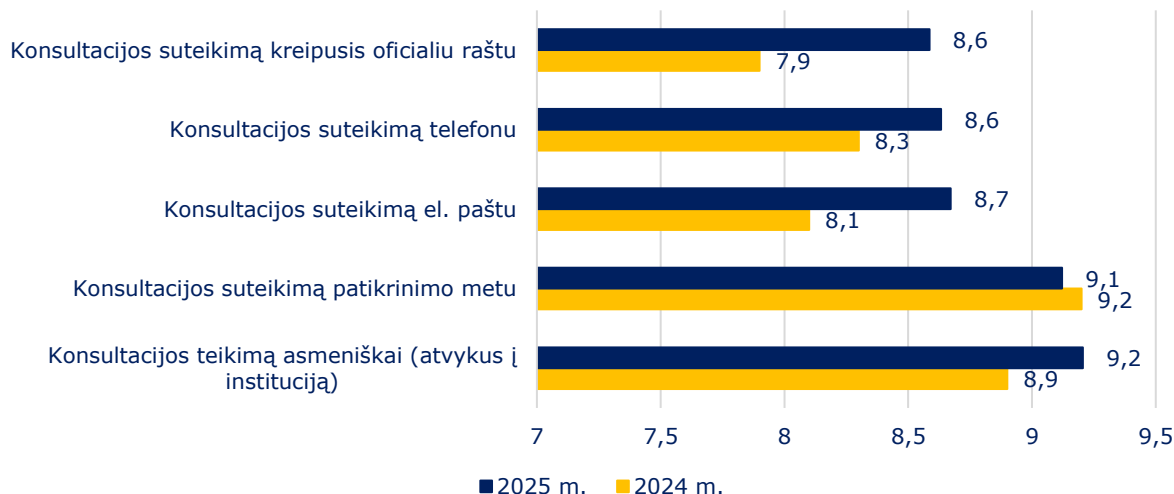


- Konsultavimas, informavimas, prevencija
- Rizikos vertinimas, planavimas, analizė
- Fiziniai patikrinimai
- Kt. pareigybės

Duomenų šaltinis: Tarnyba

Lyginant su 2024 m., išaugo asmenų, l. gerai arba gerai vertinančių jiems suteiktų konsultacijų kokybę, dalis (rodiklis R-15-001-11-04-01-03 – faktas 2025 m. – 90, planas – 60). Konsultacijų suteiktų el. paštu bei žodinių konsultacijų bendruoju telefonu klientų vertinamas įgyvendintas 2025 IV ketv. Apklausoje dalyvavo asmenys, kurie dėl informacijos ir/ar konsultacijos kreipėsi bendruoju telefonu 1879 ir +370 5 242 0108 (vertinime dalyvavo įeinantys skambučiai) ir asmenys kurie dėl informacijos ir/ar konsultacijos kreipėsi bendruoju. el. paštu. Apklausoje sutiko dalyvauti 848 asmenys. Iš apklausą atsakiusių asmenų, 90% konsultacijos kokybę įvertino gerai ir labai gerai. Respondentai palankiausiai įvertino konsultacijas, teikiamas asmeniškai atvykus į instituciją (9,2 balo) ir patikrinimo metu (9,1 balo), kas rodo tiesioginio bendravimo efektyvumą ir specialistų kompetenciją praktinėse situacijose. Nuotolinės konsultavimo formos taip pat vertinamos teigiamai – konsultacijos el. paštu (8,7 balo), telefonu ir kreipiantis oficialiu raštu (po 8,6 balo) rodo, kad informacija teikiama aiškiai, laiku ir kokybiškai. Aukšti vidutiniai įverčiai visuose domenuose patvirtina, kad didžioji dalis respondentų konsultacijų kokybę vertina gerai arba labai gerai, o tai prisideda prie pasitikėjimo VMVT veikla, savalaikio reikalavimų laikymosi ir prevencinio priežiūros modelio stiprinimo.

21 pav. Konsultavimo, teikiamų skirtingais kanalais, kokybės vertinimas



Duomenų šaltinis: UAB „Eurotela“ atlikto 2025 m. tyrimo „Vartotojų pasitenkinimo VMVT paslaugomis tyrimas“ ataskaita

Dėl įvairių Tarnybos teikiamų paslaugų skaitmeninimo sprendimų užtikrinta, kad visiems naujai veiklą pradedantiems maisto tvarkymo subjektams leidimai ir veiklos licencijos nuo 2025 m. išduodami naudojantis skaitmeninėmis priemonėmis. Todėl pasiekta ir ženkliai geresnė rezultato rodiklio R-15-001-11-04-02-01 *Skaitmeninėmis priemonėmis išduotų leidimų veiklai, licencijų ir kvalifikacijos pažymėjimų dalis nuo bendro išduotų leidimų veiklai, licencijų ir kvalifikacijos pažymėjimų skaičiaus, proc.* – (faktas 2025 m. – 81, planas – 50) reikšmė.

Siekdama užsibrėžtų prioritetų, 2025 m. Tarnyba vykdė nuoseklų dialogą su skirtingais išoriniais socialiniais partneriais (verslo asociacijom, nevyriausybinėmis organizacijom ir tikslinėmis grupėmis, pavyzdžiui, privačiais veterinariniais gydytojais, medžiotojais ir pan.) 2025 m. suorganizuotas net 31 susitikimas. Susitikimuose aptartos užkrečiamųjų ligų prevencijos ir biosaugos priemonės, maisto saugos ir kontrolės aktualijos, eksporto sertifikavimo skaitmeninimas, veterinarinių vaistų politikos ir e. recepto plėtra, vartotojų ir augintinių gerovės klausimai, taip pat geriamojo vandens stebėsenos duomenų sistemos diegimas. Todėl rezultato rodiklis R-15-001-11-04-03-02 *Bendradarbiavimo su nevyriausybinėmis organizacijomis ir mokslo institucijomis, siekiant jas įtraukti į sprendimų priėmimo procesus, priemonių įgyvendinimas (proc.)* – (faktas 2025 m. – 100, planas – 100) – pasiektas.

TĘSTINĖ VEIKLA

VALDYMO PROGRAMA

15-002 VALSTYBINĖS MAISTO IR VETERINARIJOS TARNYBOS VALDYMO PROGRAMA

Įgyvendindama tęstinės veiklos *valdymo programą*, Tarnyba siekė užtikrinti efektyvų jos nuostatuose, kituose teisės aktuose nustatytų funkcijų vykdymą, didino valdymo procesų atvirumą ir aktyvesnį bendradarbiavimą su visuomene ir socialiniais partneriais, stiprino darbuotojų kompetencijas. Pagrindiniais tęstinės veiklos prioritetais išliko siekiai tęsti Tarnybos veiklos procesų skaitmeninę transformaciją, įgyvendinti suplanuotus IT sistemų diegimo darbus, užtikrinti darbuotojų kompetencijų ir kvalifikacijos ugdymą. Siekiant šių tikslų, 2025 m. paleista naudotis nauja oficialios kontrolės informacinė sistema (OKIS) – ja naudojamosi atliekant jau 57 veterinarinės kontrolės sričių patikras, taip pat parengtas naudoti e. važtaraščio sprendimas ŪGRIS sistemoje, atlikti elektroninio veterinarinio recepto įdiegimo parengiamieji darbai, užtikrintas VVAIS palaikymas ir modernizavimas,

sukurta nauja Veterinarinių vaistų registro versija, įdiegtas eksporto sertifikatų prašymų pateikimo per VMVT e. portalą sprendimas ir skaitmenizuotos papildomos 5 VMVT administracinės paslaugos.

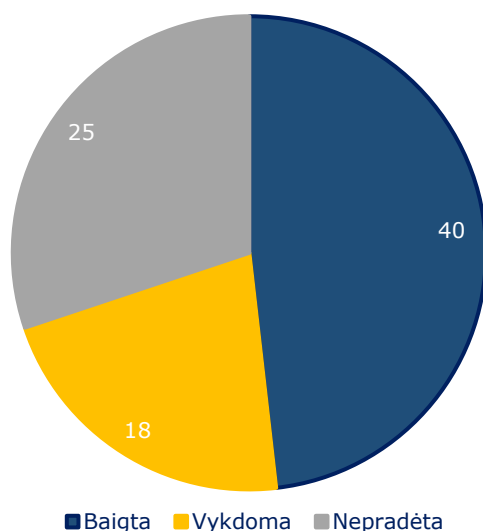
Taip pat tęsti darbai, numatyti Tarnybos efektyvinimo priemonių plane: kontrolinių klausimynų peržiūra, tobulinti valstybinės kontrolės planavimo ir mėginių atrinkimo rizikos vertinimo modeliai, ataskaitinių duomenų surinkimo mechanizmai ir kt.

Siekiant užtikrinti efektyvų Tarnybos valdymą ir programos įgyvendinimą, buvo iškeltas vienas tęstinės veiklos uždavinys:

Tęstinės veiklos uždavinys 15-002-12-01 *Didinti Tarnybos vykdomų funkcijų ir teikiamų paslaugų efektyvumą, optimizuoti vidaus administravimo procesus ir skatinti veiklos skaidrumą*, kuris įgyvendinimas per 4 uždavinio priemones, jų pasiekimas matuojamas 7 rezultato rodikliais, o bendras uždavinio pasiekimo lygis - 1 rodikliu.

Rodiklis *R-15-002-12-01-01 Standartizuotų ir į procesų žemėlapi įtrauktų organizacijos procesų dalis, proc.* (faktas 2025 m. – 40 proc., planas – 40 proc.) ataskaitiniu laikotarpiu įgyvendintas pilna planuota apimtimi: Sukurta procesų valdymo sistema ir pilnai standartizuoti (parengti procesų aprašai ir schemas, patalpinti interaktyviame įrankyje intranete) 64 Tarnybos procesai iš 80 identifikuotų, bei optimizuoti ir standartizuoti 6 iš 8 pagrindinių VMVT procesų: Veterinarijos ir gyvūninio maisto sertifikatų eksportui išdavimo procesas skaitmenizuotas ir paleistas <https://export.vmvt.lt/lt> sistemoje; gaunamų dokumentų administravimo procese įdiegti praktiniai supaprastinimai: sukurta dokumentų atpažinimo ir paskirstymo logika, įdiegta automatizuota paskirstymo sistema tolygiam darbo krūvio balansavimui; gyvūninio ir negyvūninio maisto tvarkymo subjektų registravimo procesuose atlikta analizė dėl prašymų pateikimo per VMVT e. portalą; dalis prašymų formų suprogramuotos bandomojoje e. portalo aplinkoje; valstybinės planinės ūkio subjektų kontrolės procesas išanalizuotas, standartizuotas ir dalis funkcionalumų realizuota OKIS; importo kontrolės procesui pagerinti, sukurti importo kontrolės duomenų registrai *Sharepoint* aplinkoje.

22 pav. Tarnybos vidaus administravimo procesų sudarymo ir standartizavimo lygis



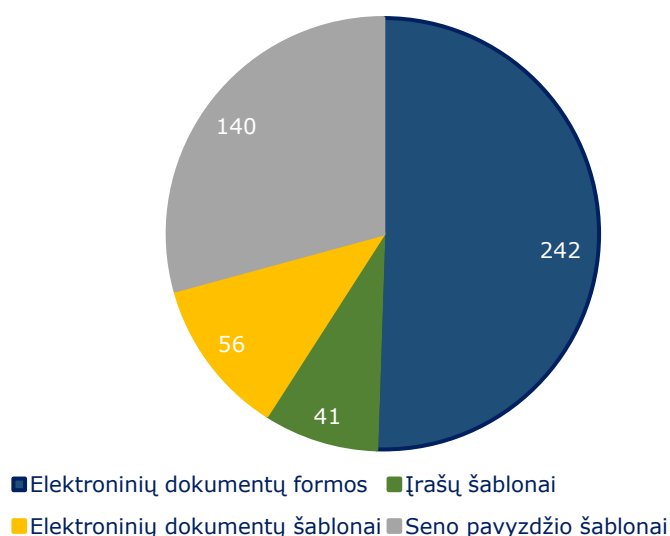
Duomenų šaltinis: Tarnyba

Numatytomis uždavinio priemonėmis: *Diegti, vystyti ir palaikyti Tarnyboje efektyvias informacines technologijas, Diegti ir palaikyti Tarnyboje efektyvią organizacijos procesų valdymo sistemą, Užtikrinti efektyvų Tarnybos išteklių (žmogiškųjų, turto ir finansų) valdymą ir pavestų funkcijų vykdymą ir Palaikyti ir plėtoti dialogą su visuomene ir socialiniais partneriais, viešinti svarbiausią informaciją apie Tarnybos veiklą* – buvo siekiama užtikrinti efektyvų Tarnybos funkcionavimą, optimizuoti darbuotojų darbo krūvį ir

racionaliai naudoti funkcijų vykdymui ir turto valdymui skirtus valstybės biudžeto asignavimus. Prioritetine veiklos kryptimi išliko Tarnybos valdomų informacinių sistemų ir registrų modernizavimas, sukuriant bendrą valstybinės maisto ir veterinarinės kontrolės informacinę sistemą OKIS: 2025 m. atlikti ūkio subjektų suskirstymo į rizikos grupes (rizikos vertinimo) modelio programavimo ir testavimo darbai, paleista eksploatacija veterinarinės kontrolės subjektų patikroms, įgyvendintos integracijos su Registrų centro sistemomis (Gyventojų, Juridinių asmenų ir Adresų registrais), suprogramuotas rizikos skaičiavimo algoritmo modulis, įdiegta nestruktūrizuotų duomenų analizė ir atliktas duomenų migravimas iš kitų IS/registrų (įskaitant vežėjų, ŠGP, veterinarinės kontrolės objektų, veterinarinių licencijų, medžiotojų ir gyvūnų globėjų duomenis). Be to, sukurtas VMVT kontroliuojamų ūkio subjektų suskirstymo į rizikos grupes (rizikos vertinimo) modelio aprašas, taikytinas VMVT prižiūrimiems ūkio subjektams. Modelyje apibrėžti kriterijai, jų svertiniai koeficientai ir taisyklės, pagal kurias sistema automatiškai priskiria ūkio subjektus rizikos grupėms. Visų šių darbų dėka rodiklis *R-15-002-12-01-01-01 Sukurta Oficialios kontrolės informacinė sistema, užtikrinanti automatizuotą ūkio subjektų priežiūros rizikos vertinimą, planavimą, valstybinės kontrolės duomenų kaupimą ir ataskaitinių duomenų generavimą, proc.* – (faktas 2025 m. –30 proc., planas – 30 proc.) laikomas pilnai įgyvendintu.

Dar vienas Tarnybos prioritetas skaitmenizavimo srityje – vidinių dokumentų ir procesų optimizavimas ir supaprastinimas. Rodikliu *R-15-002-12-01-02-01 Vidinių elektroninių dokumentų šablonų peržiūra, automatizavimas ir popierinių dokumentų atsisakymas, proc.* – (faktas 2025 m. –70 proc., planas – 50 proc.) siekiama atspindėti šio prioriteto įgyvendinimo pokytį, rodiklio reikšmė pilnai pasiekta ir viršyta. Taip pat buvo atliktas svarbus struktūrinis pokytis – suvienodinti ir sujungti 6 atskirų apygardų registrai, paliekant vieną bendrą registrą visai organizacijai.

23 pav. Atnaujintų dokumentų šablonų diegimas Dokumentų valdymo bendrojoje informacinėje sistemoje

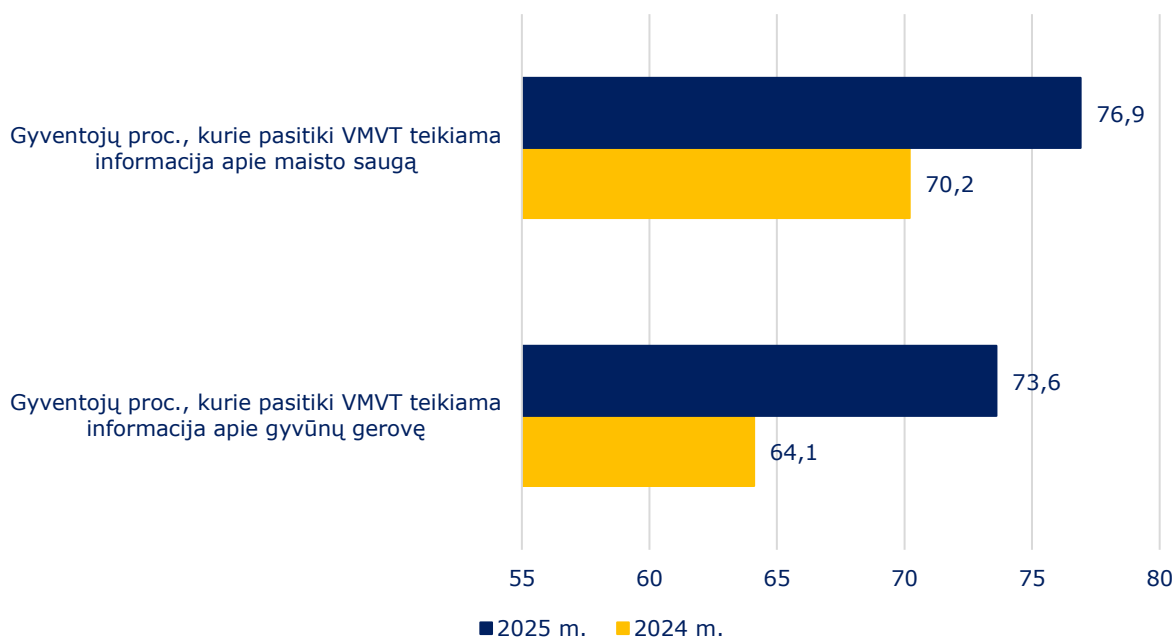


Siekiant įgyvendinti uždavinio priemonės *Užtikrinti efektyvų Tarnybos išteklių (žmogiškųjų, turto ir finansų) valdymą ir pavestų funkcijų vykdymą* veiklas, 2025 m. patvirtinta VMVT žmogiškųjų išteklių valdymo strategija, orientuota į nuoseklų ir tikslingą darbuotojų kompetencijų ugdymą, pritraukimo procesų tobulinimą ir darbuotojų išlaikymą. Itin daug dėmesio ir išteklių skirta darbuotojų kompetencijų stiprinimui – 2025 m. metais iš viso kvalifikaciją tobulino 864 VMVT valstybės tarnautojai ir darbuotojai, t. y. 96 proc. visų darbuotojų. Šių veiksmų dėka pasiektos planuotų rodiklių reikšmės: *R-15-002-12-01-03-01 Tarnybos darbuotojų (įskaitant vadovaujančius darbuotojus) savanoriška kaita (mažiau nei x procentų ataskaitiniais metais), proc.* – (faktas 2025 m. – 5,3 proc., planas – <15 proc.) ir *R-15-002-12-01-03-02 Valstybės tarnautojų ir darbuotojų, kurie bent vieną kartą patobulino kvalifikaciją, dalis nuo visų dirbančiųjų skaičiaus (daugiau nei x procentų ataskaitiniais metais) proc.* – (faktas 2025 m. – 96, planas – >60).

Siekdama užtikrinti tinkamą funkcijų vykdymą, Tarnyba siekia atnaujinti valstybinės kontrolės funkcijų vykdymui ir kokybiškam paslaugų teikimui būtina tarnybinių automobilių parką, tačiau negavus tam būtino papildomo finansavimo, rodiklio R-15-002-12-01-03-03 *Atnaujinto tarnybinio transporto, naudojamo tiesioginėms ūkio subjektų priežiūros funkcijoms, dalis, proc.* – (faktas 2025 m. – 1,9, planas – 4) reikšmė pasiekta tik iš dalies. Tuo tarpu rodiklio R-15-002-12-01-03-04 *Tarnybos atliekamų žaliųjų viešųjų pirkimų vertės dalis nuo visų viešųjų pirkimų vertės, proc.* – (faktas 2025 m. – 100, planas – 100) reikšmė pasiekta – visi Tarnybos vykdyti viešieji pirkimai atitiko nustatytus „žaliųjų viešųjų pirkimų“ reikalavimus.

Įgyvendindama užsibrėžtus prioritetus ir plėtodama bei palaikydama dialogą su socialiniais partneriais, įgyvendindama komunikacinius projektus, Tarnyba siekia sustiprinti savo įvaizdį, didinti bendrą visuomenės pasitikėjimą Tarnyba, kaip kompetentinga ir atsakinga valstybės institucija maisto saugos ir gyvūnų sveikatos bei gerovės srityse. Todėl rodiklius R-15-002-12-01-04-01 *Visuomenės pasitikėjimas VMVT, kaip informacijos šaltiniu apie maisto saugą ir gyvūnų gerovę (ne mažesnis nei x proc. ataskaitiniais metais)* – (faktas 2025 m. – 73,6, planas – 65) yra siekiama įvertinti, kaip keičiasi visuomenės vertinimas tarnybos atžvilgiu, įtakojamas aktyvių Tarnybos veiksmų ir priemonių. Rodiklis rodo reikšmingą pasitikėjimo augimą ataskaitiniais metais. 2025 m. pasitikėjimas Tarnyba (ir bendrai Lietuvos Valstybės institucijomis) išaugo nuo 64,1 proc. iki 73,6 proc., kas patvirtina didėjančią Tarnybos vaidmens pripažinimą kaip patikimo ir autoritetingo informacijos šaltinio. Bendras pasitikėjimo Tarnyba augimas rodo stiprėjančią institucijos reputaciją, veiksmingesnę komunikaciją ir didesnę visuomenės pasitikėjimą teikiama informacija apie maisto saugą ir gyvūnų gerovę.

24 pav. Visuomenės pasitikėjimas VMVT kaip informacijos šaltiniu gyvūnų gerovės ir maisto saugos klausimais



Duomenų šaltinis: UAB „Eurotela“ atlikto 2025 m. tyrimo „Gyventojų nuomonės apie maisto saugą ir gyvūnų gerovę apklausa“ ataskaita

III SKYRIUS

VALSTYBĖS VALDOMŲ ĮMONIŲ IR VALSTYBĖS KONTROLIUOJAMŲ VIEŠŲJŲ ĮSTAIGŲ VEIKLOS REZULTATAI

Tarnyba neturi jos valdomų įmonių ar viešųjų įstaigų.

Strategijos ir finansų skyriaus vedėja

Jurgita Savickaitė

Strategijos ir finansų skyriaus
vyriausioji specialistė

Andžela Letukytė